

■非申込手続き方法

非申込手続きをオンライン画面から行うことができます。

TOP PAGE から申込登録入力画面を表示し、以下の①から③の順に入力を行ってください。

- ①申込種別「非申込」、非申込登録を行う年度を選択して非申込入力画面を表示
- ②非申込内容の登録
- ③非申込書類送付状の出力（選択した非申込理由による）

①申込種別「非申込」、非申込登録を行う年度を選択して非申込入力画面を表示

年度選択画面で、申込種別を「非申込」とし、年度を選択のうえ、[次へ]ボタンをクリックしてください。

①「今回登録する申込種別」で「非申込」を選択してください

②非申込登録する年度を選択してください

③[次へ]ボタンをクリックしてください

選択	年度	申込種別	申込状況	申込日	締結日	委託料金合計金額 (円)
<input checked="" type="radio"/>	平成24年度	非申込	未登録			
<input type="radio"/>	平成23年度	申込	契約締結	平成23年 1月21日	平成24年 2月 4日	574,070
<input type="radio"/>	平成22年度	申込	契約締結	平成22年 2月17日	平成22年 3月 4日	415,717
<input type="radio"/>	平成21年度	申込	契約締結	平成21年 3月 4日	平成21年 3月19日	602,434
<input type="radio"/>	平成20年度	申込	契約締結	平成20年 2月 8日	平成20年 2月26日	309,250
<input type="radio"/>	平成19年度	申込	契約締結	平成19年 3月20日	平成19年 4月 7日	309,250
<input type="radio"/>	平成18年度	申込	契約締結	平成18年 2月22日	平成18年 3月19日	309,220
<input type="radio"/>	平成17年度	申込	契約締結	平成17年 2月22日	平成17年 5月17日	307,280
<input type="radio"/>	平成16年度	申込	契約締結	平成16年 2月19日	平成16年 3月24日	246,888
<input type="radio"/>	平成15年度	申込	契約締結	平成15年 3月20日	平成15年 5月 8日	412,007
<input type="radio"/>	平成14年度	申込	契約締結	平成14年 2月25日		519,348
<input type="radio"/>	平成13年度	申込	契約締結	平成13年 3月26日		556,740
<input type="radio"/>	平成12年度	申込	契約締結			

[登録]ボタンをクリックすると、下記確認画面が表示されます。
選択した非申込理由および基本情報の内容に間違いが無いことを確認して、[実行]ボタンをクリックしてください。

公益財団法人 日本容器包装リサイクル協会 REINS-CP - Microsoft Internet Explorer

特定事業非申込登録入力 非申込 内容確認 T207011

以下の内容で登録します。よろしいですか？

平成24年度

非申込理由
 2. 計算の結果、委託料金が0円となるため。

基本情報

特定事業者コード: F: 4000000001
特定事業者名: 容器包装株式会社
主たる業種: 13: 卸売・小売業: その他の卸売・小売業
郵便番号: 105-0001
住所(カナ): ミナトク
*: トランモン
*:
住所(漢字): 東京都
*: 港区
*: 虎ノ門1-14-1
*:
部署(漢字): 環境課
役職(漢字): 課長
氏名(カナ): ホウソウ イチロウ
(漢字): 包装 一郎
電話番号: 03-1111-2222
FAX番号: 03-1111-3333
連絡先E-mail: housouXXXX.jp

実行 戻る

実行 戻る

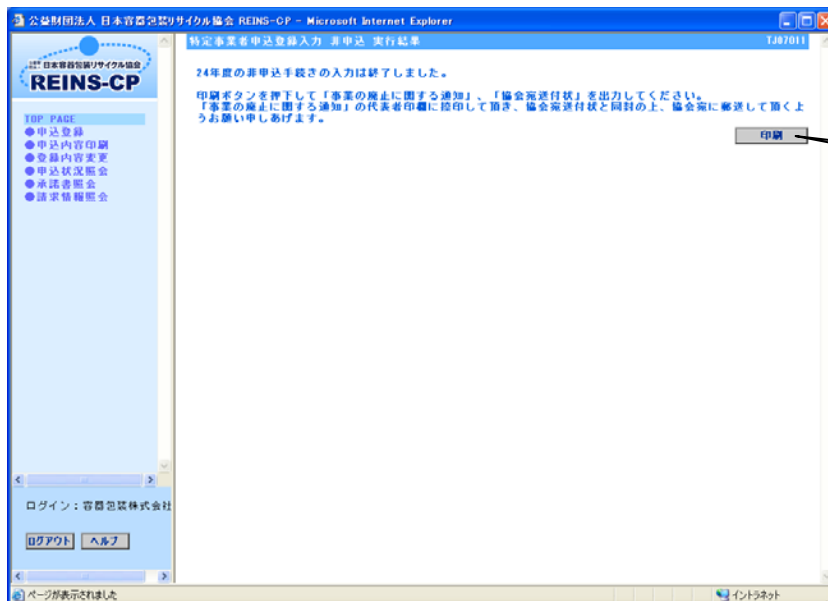
ログイン: 容器包装株式会社
ログアウト ヘルプ

ページが表示されました

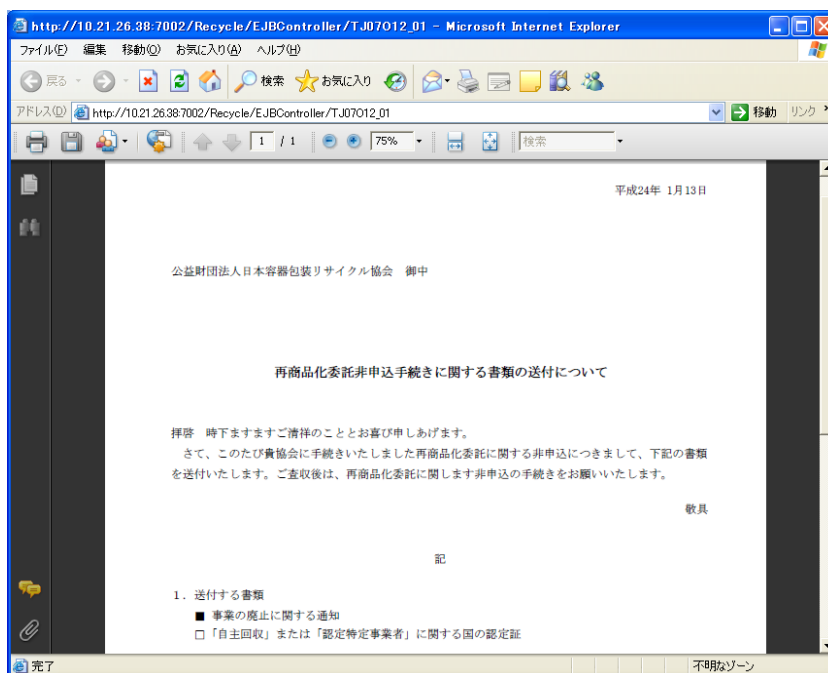
①[実行]ボタンをクリックしてください

③非申込書類送付状の出力（選択した非申込理由による）

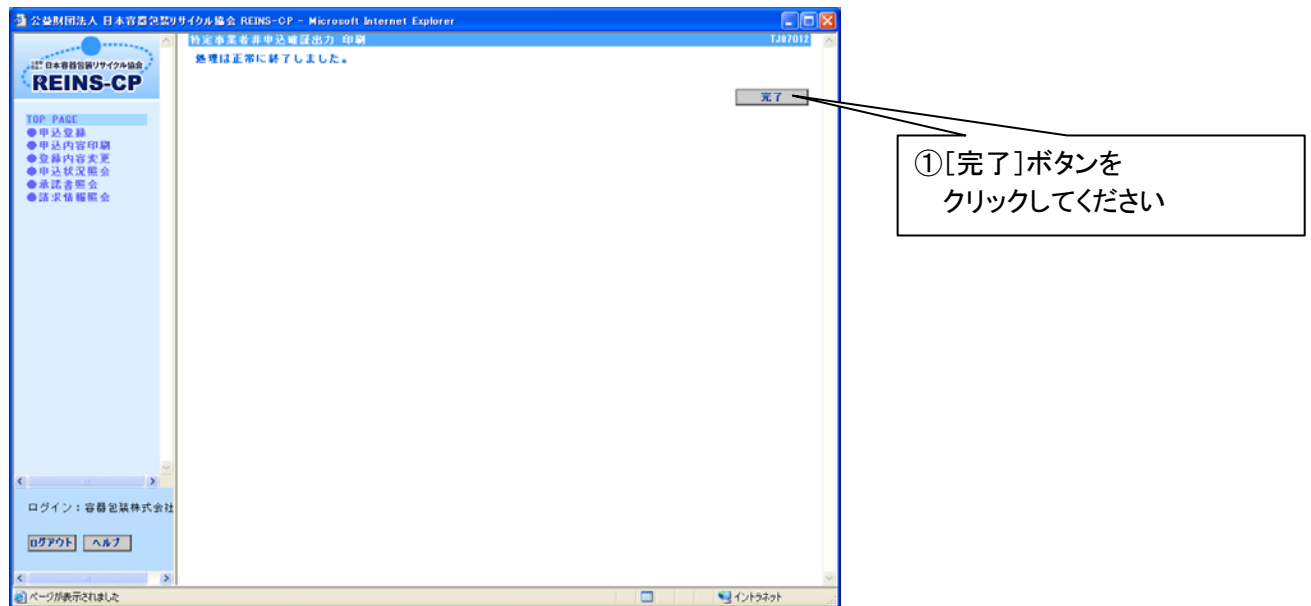
書類の送付が必要な非申込理由(事業の廃止、または自主ルート申請)を選択した場合、下記の非申込書類送付状出力画面が表示されます。[印刷]ボタンをクリックし、非申込書類送付状を出力してください。書類不要の非申込理由を選択した場合には、この画面は表示されず、確認メッセージが表示されます(本要領 23 ページ④)。



非申込書類送付状が画面上に表示されますので、通常使用するプリンタより出力してください。



印刷が終了すると以下の確認メッセージが表示されます。
[完了]ボタンをクリックして申込登録入力年度選択画面に戻ってください。



④非申込登録処理の終了（確認メッセージの表示）

非申込登録処理が終了すると以下の確認メッセージが表示されます。
[トップページ]ボタンをクリックして申込登録入力年度選択画面に戻ってください。

