

平成 28 年 7 月 1 日
公益財団法人日本容器包装リサイクル協会
プラスチック容器事業部

「平成 29 年度プラスチック製容器包装再生処理事業者登録申請」の 手続きについて

平成 29 年度プラスチック製容器包装再生処理事業者登録申請（以下、「事業者登録申請」という。）は、「容器包装に係る分別収集及び再商品化の促進等に関する法律」（以下「法」という。）に基づき実施する「平成 29 年度プラスチック製容器包装再商品化事業の入札手続き」に参加するために必要となる手続きです。以下内容をご確認のうえ、手続きを進めてください。

1. 登録対象者（登録要件）

事業者登録審査では、申請事業者が再生処理事業を業として実施するに足る施設、人員及び財政的基礎を有する者であるか等、確認します。

- (1) 再生処理事業を業として実施するに足る施設、人員及び財政的基礎を有すること。
- (2) 「事業者登録規程」（参考資料 4）に適合していること。
- (3) 平成 28 年 7 月 31 日時点において事業実績を 1 年以上保有していること。（詳細は参考資料 1 の「1. 事業実績について」を参照）
- (4) 再生処理施設は、平成 28 年 9 月 30 日までに完成し、商業運転が可能であること。（詳細は参考資料 1 の「2. 再生処理施設の完成時期等について」を参照）
- (5) 平成 28 年 7 月 31 日時点において、法人の場合は、会社設立後 1 年を経過していること、また個人の場合は、事業開始後 1 年を経過していること。但し、当協会の登録事業者である法人が、合併、会社分割又は事業譲渡により、再生処理事業を承継させ又は分離させた場合において、当協会が当該事業の承継又は分離に伴う事業の継続性を認めた場合はこの限りではありません。
- (6) 再商品化製品を適正に利用する販売先が確保されていること。（詳細は資料 3 を参照）

2. 提出書類

提出書類は「チェックリスト」「様式類」「事業者関係書類」「施設関係書類」「廃棄物関係書類」です。

表 1 提出書類

区分	書類概要 () 内：具体例	備考
チェックリスト	施設毎の再生処理事業者登録用提出書類チェックリスト	
1. 様式類	事業者、施設の概要等に関する書類 (様式 1～5)	
2. 事業者関係書類	主に事業者の財務状況や、再商品化に係る事業計画に関する書類 (登記簿謄本、財務諸表類、等)	事業者毎に提出
3. 施設関係書類	主に再生処理施設に関する書類 (施設配置図、設備・機器配置図、操業体制、等)	施設毎に提出
4. 廃棄物関係書類	廃棄物の処理・処分に係る書類 (廃棄物の処理・処分の方法、委託事業者リスト、等)	施設毎に提出

3. 書類提出区分

書類提出区分は、「事業者区分」「施設区分」「H29 申請能力増強 (様式 2) の有無」により区分されます。

表 2 書類提出区分

事業者区分	平成 28 年度登録事業者		新規登録申請事業者	
	○平成 28 年度に当協会が登録した事業者		○左記以外の全ての事業者	
施設区分 (注 1)	平成 28 年度登録施設		新規登録申請施設	
	○平成 28 年度に当協会が登録した施設		○平成 28 年度登録施設以外の全ての施設	
H29 申請能力増強 (様式 2) (注 2)	能力変更なし	能力増強有	—	—
	○様式 2 の容器包装処理能力を 変更しない	○様式 2 の容器包装処理能力を 増強		
書類提出 区分	①	②	③	④

(注 1) 同一敷地内に設置された設備であれば、建屋が別であっても 1 施設として扱います。公道等で分割された敷地であっても同様です。

(注 2) 平成 29 年度事業者登録申請における能力増強は、平成 28 年 9 月 30 日までに完成し、商業運転が可能な状態でなければ認められません。(商業運転可能の定義は、参考資料 1-2 (再生処理施設の完成時期等について) を参照願います。)

4. 書類提出区分毎の提出書類

書類提出区分毎の提出書類は、以下のとおりです。

(提出書類の詳細は、資料4～資料7を参照願います)。

表3 書類提出区分毎の提出書類

事業者区分 施設区分	平成28年度登録事業者		新規登録申請事業者	
	平成28年度登録施設		新規登録申請施設	
H29申請能力増強 (様式2)	能力変更なし	能力増強有	—	—
書類提出区分	①	②	③	④
チェックリスト	○	○	○	○
1. 様式類	△	△	△	○
2. 事業者関係書類	△	△	△	○
3. 施設関係書類	× (※1)	△ (※2)	○	○
4. 廃棄物関係書類	×	×	○	○

○：全ての書類の提出が必要 △：提出該当書類について提出が必要 ×：提出不要

※1「書類提出区分①」における施設関係書類の変更は、「再生処理施設の変更申請」または「施設関係書類変更届」での対応となるのでご注意ください。登録申請書類としての提出は不可です。

※2「書類提出区分②」における施設関係書類の提出と施設関係書類変更手続きの関係は以下の枠内の通りですので、注意すること。

【書類提出区分②】における施設関係書類の提出と施設関係書類変更手続きの関係

<注意事項1：提出する施設関係書類>

平成28年7月31日時点において、施設関係書類変更手続き完了済の書類から、9月30日までに変更となる書類のみ提出すること。

【施設関係書類変更手続き完了とは：】

- ・「再生処理施設の変更申請書」を提出した施設については、「施設変更完了報告」が行われ、書類の追加・差し替えが終了したもの
- ・「施設関係書類変更届」を提出した施設については、届出により書類の追加・差し替えが終了したもの

<注意事項2：施設関係書類変更手続き中の対応について>

平成28年7月31日以前に「再生処理施設の変更申請書」を提出したもので、7月31日時点で「施設変更完了報告」が行えない場合の取扱いについては、施設変更完了の日程によって対応が異なります。

- ・9月30日までに「施設変更完了報告」が完了するもの
変更となる書類を登録申請書類として提出してください。
併せて、変更内容を登録書類として提出する旨について、7月31日までに協会担当者にメールにて連絡すること。「施設変更完了報告」の提出は不要となります。
- ・「施設変更完了報告」が10月以降になるもの
登録審査は、9月30日時点の状態について審査するため施設関係書類の変更内容を登録申請書類として提出することは認められません。
「再生処理施設の変更申請書」はそのまま有効ですので、10月以降に完了報告を行うこと。

<注意事項3：8月1日～9月30日の間の施設関係書類の変更について>

登録審査期間中であるため、施設関係書類の変更手続きは、禁止となります。

○固形燃料化施設の提出書類について

平成 28 年度登録事業者のうち、固形燃料化の施設として平成 28 年度に登録済の施設(上記①及び②に該当する施設)について平成 29 年度登録施設として申請する場合、チェックリスト及び様式類(様式 1～5 及び様式 5 付属①のみ。様式 5 付属②～⑤は提出不要)のみ提出してください。事業者関係書類・施設関係書類・廃棄物関係書類の提出は不要です。(様式類については資料 4 を参照ください)

なお、様式類のうち、様式 5 (引き取り同意書)の利用事業者の押印は不要とします。また、様式 5 にて提出を求めている「ボイラー効率・エネルギー利用率の算出根拠となる書類およびその算出式を説明する書類」の添付及び利用事業者の会社案内も不要とします。

緊急避難的・補完的に固形燃料等の入札が認められることになった場合、改めて押印した様式等資料一式を提出いただき、書類を再審査します。

5. 申請・提出方法

- (1) 「プラスチック製容器包装」と「白色トレイ」別で申請します。
- (2) 申請に際しては、オンラインにて作業してください。オンラインにて必要事項を入力または様式ファイルをダウンロードして必要事項を記入願います。入力方法はオンラインによる事業者登録の手続き(資料 5)を参照願います。
- (3) 提出書類の作成方法は、「平成 29 年度プラスチック製容器包装再生処理事業者登録申請書類の作成要領(資料 4)及びその他関連資料を参照ください。
- (4) 提出書類には「オンラインでの入力書類」「様式ファイルをダウンロードして、必要事項を記入する書類」「説明書類にもとづき事業者の書式で作成する書類」があります。
- (5) 様式類は「オンラインで入力後印刷した書類」と「様式ファイルをダウンロードして、必要事項を記入後印刷した書類」を提出してください。様式類以外の提出書類は、「様式ファイルをダウンロードして、必要事項を記入する書類」と「説明書類にもとづき事業者の書式で作成する書類」がありますが、全て紙の書類で提出してください。
- (6) 廃棄物関係書類は、電子媒体(Excel ファイル、PDF ファイル)を CD-ROM もしくは DVD-ROM に焼き付けて提出してください。提出方法の詳細は、資料 4-5(廃棄物関係書類の作成要領)の「3. 提出・入力方法」を参照願います。
- (7) 提出書類記載事項の基準日は、申請開始日(平成 28 年 7 月 1 日)直前 1 年の営業年度の終了日とします。(直近の書類をご用意ください。)
- (8) 提出書類の綴じ方は、本資料の巻末(資料 2-6~2-9)に記載している別紙「提出書類の綴じ方について」に則って綴じてください。なお、提出書類に付与するページ番号は、書類提出区分にて異なりますのでご注意ください。
- (9) 提出書類は 2 部(原本 1 部、コピー 1 部(押捺した原本のコピー))提出してください。なお、提出された事業者登録申請書類は返却いたしません。
- (10) オンライン入力の訂正を含む書類の訂正が発生した場合は再度郵送する必要があります。(提出期限内の訂正に限る)

6. 提出期限

- (1) 登録申請に当たっては、必要書類を当協会プラスチック容器事業部宛に、簡易書留等にて郵送してください。提出期限は、平成28年7月31日(日)です。(当日消印分まで有効とします。事業者登録申請書類は「信書」に該当しますので、「ゆうパック」を含む一般の宅配便の利用は認められません。「定形外郵便」(書留)や「レターパックプラス」をご利用ください。また、配達記録が残る(当協会が受取時に押印又は署名を行う)必要がありますので、料金別納等発送日の残らない郵便や配達記録が残らない「レターパックライト」は利用できません。

なお、書類全体の大きさ又は重量が、定形外郵便の制限(縦/横/高さの合計が90cm以内で、かつ4kg以下)を超過している場合は、複数に分割した上で郵送するか、「特定信書便」で送付してください。なお、提出された事業者登録申請書類は返却いたしません。

- (2) 提出期限内に全ての書類が揃わない場合には、原則として審査不合格となりますので、提出の際には十分にご注意ください。ただし、関係法規にもとづき必要となる許認可や届出等については、平成28年9月30日までに取得可能な場合はその旨を記載し、取得後直ちに提出してください。

7. 登録スケジュール

日 程	項 目
7月1日(金)	事業者登録開始
7月12日(火)	事業者登録説明会(13:30~15:30) (公益財団法人日本容器包装リサイクル協会「大会議室」) ※新規登録申請事業者のみ対象とします。
7月31日(日)	事業者登録申込締切
8月~10月頃	書類審査
9月~10月頃	現地審査(必要に応じて)
10月中旬~下旬頃	書類審査不合格の通知(不合格事業者のみ)
11月中旬~下旬頃	審査結果の通知
11月下旬頃	登録再生処理事業者の一覧表を協会ホームページに掲載

以 上

提出書類の綴じ方について

(1) 提出時の形態

市販の、書類の着脱が容易にできるファイル、もしくは綴じ紐、クリップで提出書類全体を綴じてください。原本とコピーでファイルを分けてください。提出書類は、再生処理事業者名と、原本とコピーの区別を表示してください（図1）。

(2) 書類の寸法

原則としてA4(210×297mm)を使用してください。印鑑証明書等の公文書は原紙の大きさのままとします。図面等でA4だと読みにくい場合はA3、A2等のA版を使用してください。

(3) 書類の向き

長辺方向が縦になるようにしてください（図2）。

(4) 綴じ穴の開け方

綴じ穴は縦方向の左側の真ん中に2穴開けてください。記載文字に穴がかからないようにし、綴じしろ用に別の紙を貼り合わせず、書類に直に穴を開けてください。（図3）。

(5) 綴じる順番

- ① 提出書類チェックリストに記載されている関係書類番号（1）（2）（3）の順にとりまとめて、書類NOの順に綴じてください。
 - (1) 様式類 1-1、1-2、1-3・・・
 - (2) 事業者関係書類 2-1、2-2、2-3・・・
 - (3) 施設関係書類 3-1、3-2、3-3・・・
- ② NO 1-6 再商品化製品引き取り同意書（様式5）～（様式5付属⑤）は引き取り品目／形態ごとにまとめて、再商品化製品利用事業者リスト（様式4）に記載した順に綴じてください ※詳細は資料4-2-2を参照願います。
- ③ NO 3-7 主要設備・設備のリスト、仕様（処理能力を含む）及び図面は、設備・機器ごとに仕様書と図面をまとめて、主要設備・設備のリストに記載した順に綴じてください。

(6) ページ番号

- ① 資料2-2にて区分した「②（平成28年度登録施設で、能力増強有）」に該当する施設は、施設関係書類のページ番号の付け方を、平成28年度登録申請書類に対応した

ページ番号+H29 登録申請+書類差替・書類追加+書類提出日としてください。なお、施設関係書類以外の書類のうち、様式類、事業者関係書類、は、以下②及び③に従ってページ番号を付してください。

例：3-4-1 H29 登録申請 書類差替 2016/07/31

2-8-1-1 H29 登録申請 書類追加 2016/07/31

廃棄物関係書類は、資料 4-5（廃棄物関係書類の作成要領）に従ってページ番号を付してください。

- ② 各書類の右下隅に、提出書類チェックリストのとおりページ番号を付してください。NO 3-7 主要設備・設備のリスト、仕様（処理能力を含む）及び図面、NO 4-1 廃棄物の処理・処分の方法および処分委託予定事業者情報など、書類が数ページになる場合は、NO の後ろに「-（ハイフン）」で枝番号を足してください。複数の施設を申請する場合は最後に工場名（略称可：例○▲リサイクルセンター）を追加してください。

例. 2-7-1○▲、2-7-2○▲、2-7-3○▲・・・

- ③ NO 1-6 再商品化製品引き取り同意書についてはページ番号の付与は不要です。様式 4（再商品化製品利用事業者リスト）の順番にもとづき、品目／形態ごとに様式 5 から様式 5 付属⑤まで書類を束ねて提出してください（様式毎に書類を束ねて提出しないでください）※詳細は資料 4-2-2 を参照願います。

(7) 留め具等

ホッチキス（ステープラー）を使用しないでください。書類を透明な袋（ポケットファイル）等に入れないでください。

(8) 書類の見出し

- ① 書類に耳状の見出し（インデックス）をつけないでください（図 3）。
② 提出書類の目次や、書類の名称のみを記載した中表紙のようなものは作成しないでください（図 4）。

(9) 該当する書類がない場合

該当事項がないためにその書類を提出しない場合は、その理由を記載した書類を該当するページに入れてください。

(10) 大判の折り方

ファイル折り（書類の左側に綴じ穴を開けられるように折りたたむ方法）をしてください（図 5）。

(11) 書類の綴じ方は J I S Z 8 3 1 1 を基本にしています。日本工業標準調査会のホームページから検索ページを経由して閲覧が可能です。

URL : <http://www.jisc.go.jp/>

図1 提出時の形態

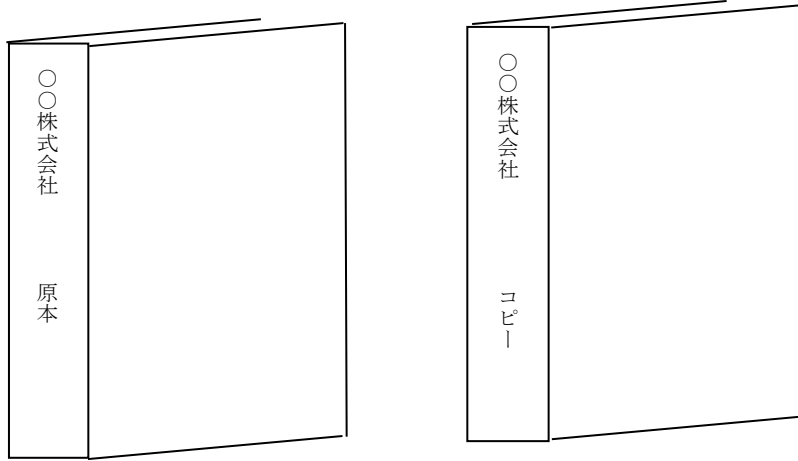


図2 書類の向き

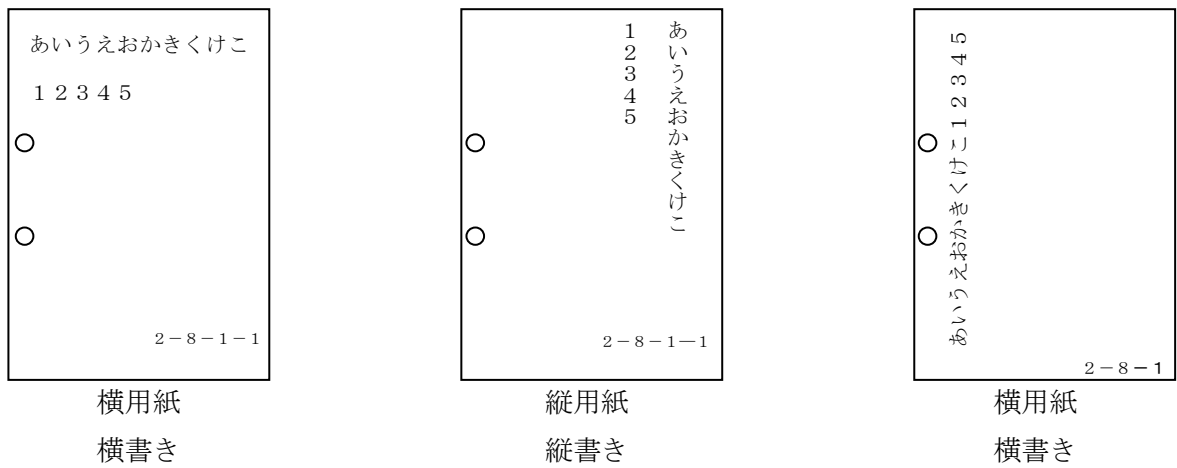


図3

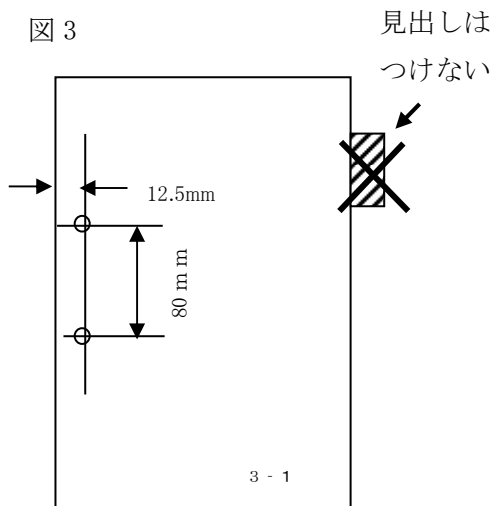


図4 目次や中表紙は入れない

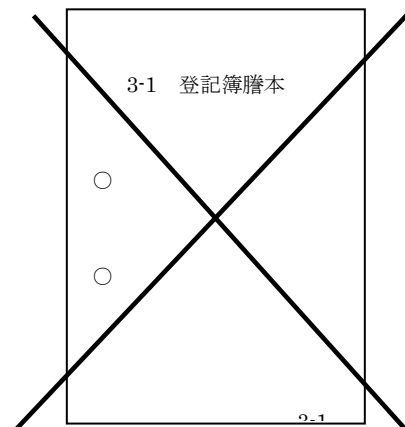



図5 大判の折り方

A3



A2

