プラスチックくず(HS3915)の輸出動向(2020年)

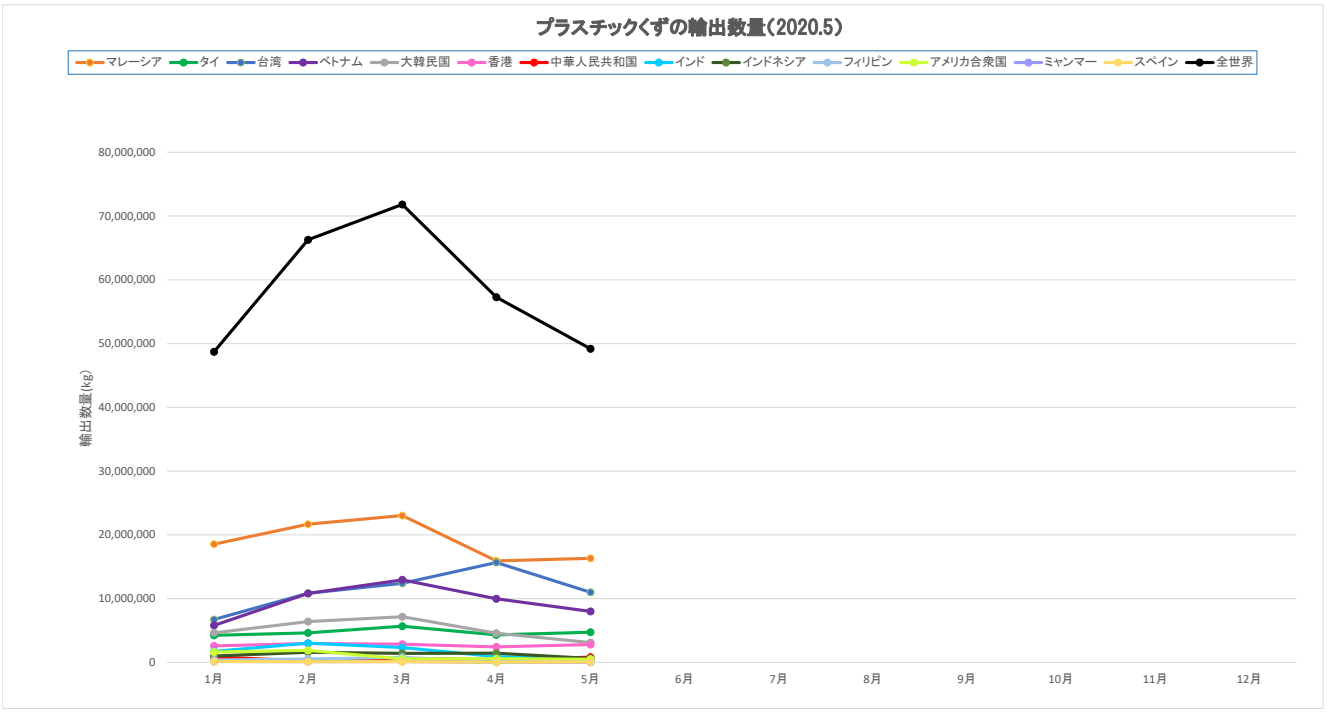

主な国・地域別のプラスチックくずの輸出数量
(2020年5月)

(単位:kg)

国名	1月	2月	3月	4月	5月	6月	7月	8月	9月	10月	11月	12月	合計	構成比	前年同期	前年構成比	前年同期比
マレーシア	18,540,224	21,677,600	23,029,766	15,919,586	16,325,369								95,492,545	32.6%	102,651,577	28.6%	93.0%
タイ	4,242,464	4,630,827	5,671,300	4,309,571	4,733,892								23,588,054	8.0%	51,267,646	14.3%	46.0%
台湾	6,724,122	10,841,080	12,407,471	15,659,099	10,992,752								56,624,524	19.3%	55,966,817	15.6%	101.2%
ベトナム	5,795,255	10,811,084	12,940,129	9,967,290	7,985,793								47,499,551	16.2%	33,352,196	9.3%	142.4%
大韓民国	4,623,900	6,387,569	7,155,737	4,572,113	3,105,999								25,845,318	8.8%	40,897,864	11.4%	63.2%
香港	2,575,646	2,958,940	2,836,502	2,429,587	2,799,447								13,600,122	4.6%	23,999,629	6.7%	56.7%
中華人民共和国	853,142	201,616	621,941	429,125	814,028								2,919,852	1.0%	8,141,062	2.3%	35.9%
インド	1,726,076	3,015,292	2,335,603	887,663	536,795								8,501,429	2.9%	10,783,641	3.0%	78.8%
インドネシア	1,006,549	1,584,558	1,423,116	1,446,937	615,350								6,076,510	2.1%	8,895,884	2.5%	68.3%
フィリピン	377,415	520,931	777,836	145,231	154,012								1,975,425	0.7%	4,639,564	1.3%	42.6%
アメリカ合衆国	1,620,463	1,894,568	537,752	572,375	493,288								5,118,446	1.7%	3,990,209	1.1%	128.3%
ミャンマー	122,256	116,358	132,292	0	0								370,906	0.1%	2,741,082	0.8%	13.5%
スペイン	145,442	112,869	106,609	24,226	48,694								437,840	0.1%	1,317,147	0.4%	33.2%
全世界	48,718,247	66,283,147	71,816,150	57,260,840	49,183,141								293,261,525	100.0%	358,728,710	100.0%	81.8%
対象国・地域数	20	26	31	31	31												

2019年5月　70,770,222　69.5%　42カ国

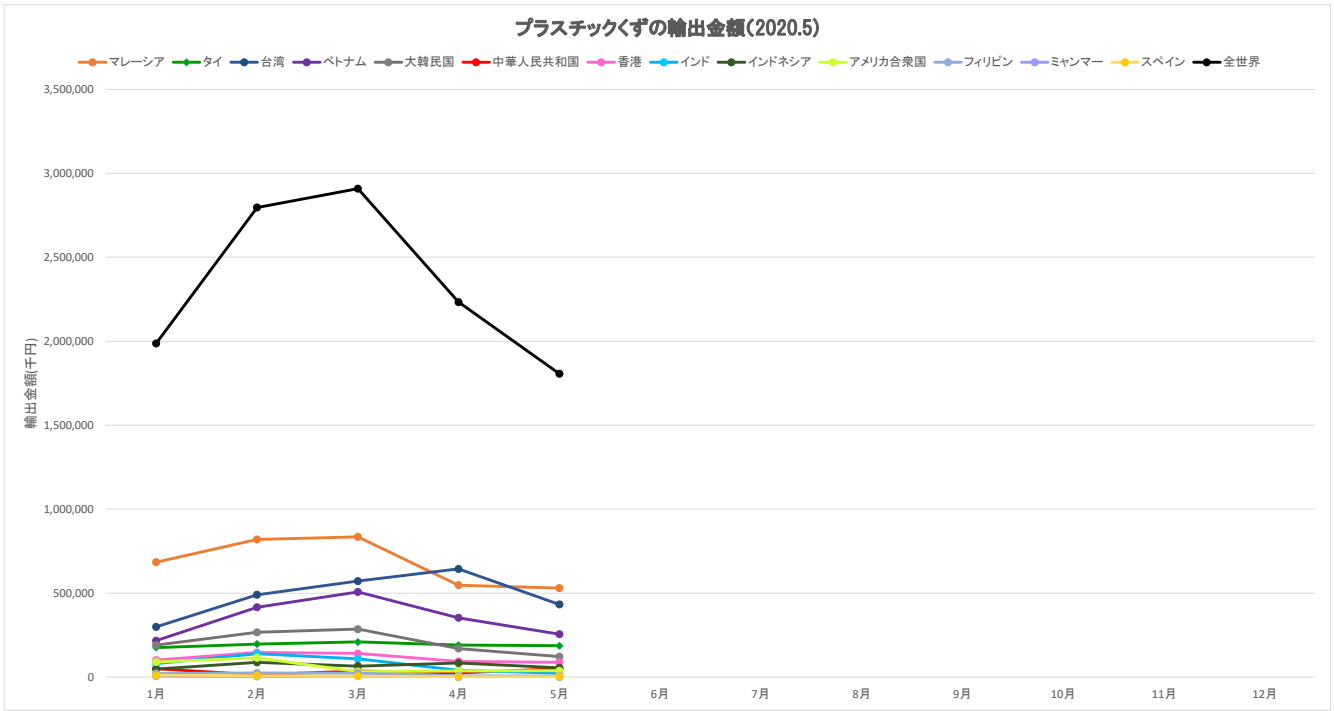

主な国・地域別のプラスチックくずの輸出金額
(2020年5月)

(単位:千円)

国名	1月	2月	3月	4月	5月	6月	7月	8月	9月	10月	11月	12月	合計	1kg当り平	前年同期	前年同期比	前年同期単価
マレーシア	684,515	818,841	834,629	547,694	529,777								3,415,456	35.8	4,007,682	85.2%	39.0
タイ	175,908	197,129	208,634	189,705	185,889								957,265	40.6	2,048,800	46.7%	40.0
台湾	298,628	490,280	571,615	643,621	432,273								2,436,417	43.0	2,439,623	99.9%	43.6
ベトナム	216,736	415,495	506,964	352,960	255,450								1,747,605	36.8	1,349,982	129.5%	40.5
大韓民国	190,398	266,499	285,357	170,409	121,384								1,034,047	40.0	1,693,044	61.1%	41.4
中華人民共和国	49,257	12,837	37,004	25,313	50,347								174,758	59.9	566,663	30.8%	69.6
香港	100,231	145,956	140,576	93,501	87,297								567,561	41.7	1,259,464	45.1%	52.5
インド	79,872	138,339	108,427	39,176	22,894								388,708	45.7	487,998	79.7%	45.3
インドネシア	48,383	87,489	65,520	84,301	54,706								340,399	56.0	347,020	98.1%	39.0
アメリカ合衆国	89,710	114,364	33,210	36,754	37,357								311,395	60.8	307,315	101.3%	77.0
フィリピン	21,138	24,704	23,319	8,067	6,046								83,274	42.2	254,084	32.8%	54.8
ミャンマー	5,623	3,593	5,767	0	0								14,983	40.4	95,266	15.7%	34.8
スペイン	10,550	8,100	6,447	1,671	2,550								29,318	67.0	54,151	54.1%	41.1
全世界	1,987,074	2,796,795	2,908,868	2,232,918	1,806,704								11,732,359	40.0	15,399,810	76.2%	42.9

2019年5月　3,099,153　58.3%
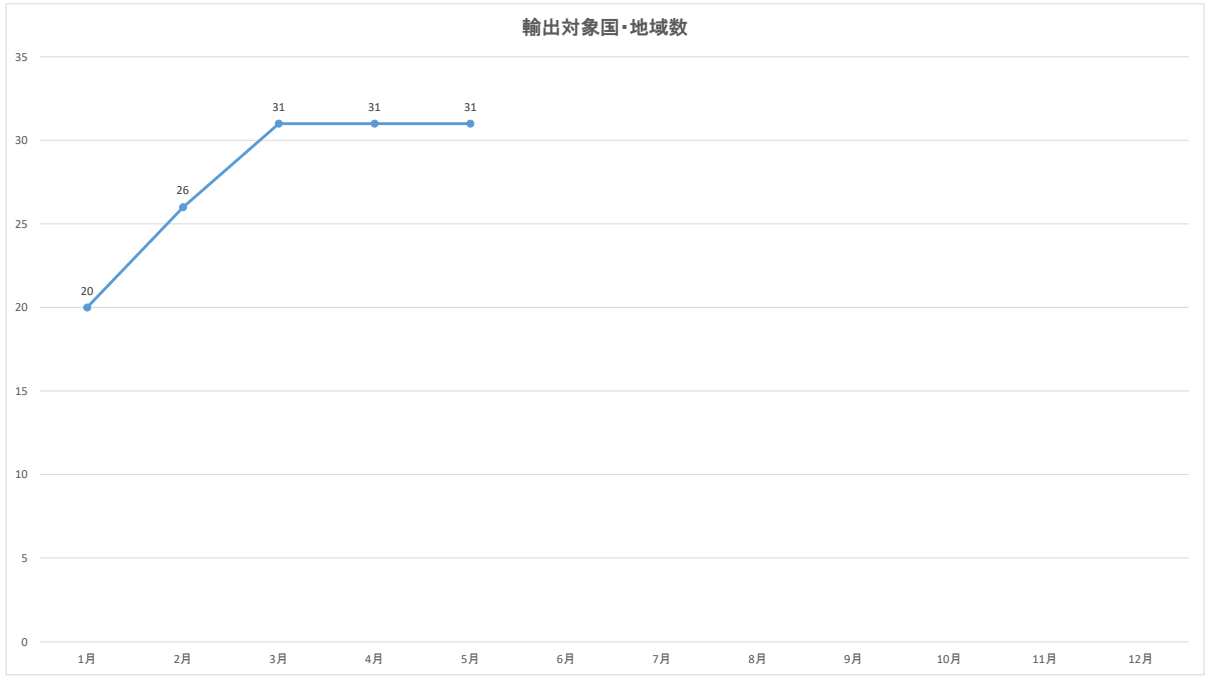
	数量	金額
2019年1～5月	358,728,710	15,399,810
2019年5月	70,770,222	3,099,153