

	4月			5月			6月			7月			8月			9月		
	引取数量	引取台数	投入数量	引取数量	引取台数	投入数量	引取数量	引取台数	投入数量	引取数量	引取台数	投入数量	引取数量	引取台数	投入数量	引取数量	引取台数	投入数量
1日	0	0	0	2,670	2	0	1,300	1	0	0	0	0	0	0	0	0	0	0
2日	1,800	2	0	0	0	0	0	0	0	1,630	1	10,080	4,020	3	0	0	0	0
3日	2,950	2	0	3,560	2	0	0	0	0	2,760	2	0	1,270	1	0	1,740	2	0
4日	0	0	0	1,200	1	0	1,670	2	9,720	0	0	0	0	0	9,620	2,610	2	0
5日	4,280	4	0	0	0	0	2,800	2	0	4,110	3	0	0	0	0	0	0	0
6日	1,400	1	0	0	0	0	0	0	0	1,480	1	0	1,740	2	0	4,200	3	0
7日	0	0	0	2,180	2	0	4,140	3	0	0	0	0	2,520	2	0	1,430	1	0
8日	0	0	0	2,970	2	0	1,530	1	0	0	0	0	0	0	0	0	0	0
9日	1,700	2	0	0	0	0	0	0	0	1,800	2	9,980	4,240	3	0	0	0	0
10日	2,610	2	0	6,250	4	0	0	0	0	2,670	2	0	1,550	1	0	1,660	2	11,470
11日	0	0	0	1,690	2	0	1,780	2	10,140	0	0	0	0	0	0	2,690	2	0
12日	4,310	3	0	0	0	0	2,610	2	0	4,100	3	0	0	0	0	0	0	0
13日	1,460	1	0	0	0	0	0	0	0	1,520	1	0	1,570	2	9,011	4,010	3	0
14日	0	0	0	1,720	2	22,100	4,210	3	0	0	0	0	2,040	2	0	1,380	1	0
15日	0	0	0	2,480	2	0	1,310	1	0	0	0	0	0	0	0	0	0	0
16日	1,810	2	20,410	0	0	0	0	0	0	1,440	2	10,090	3,760	3	0	0	0	0
17日	2,760	2	0	4,180	3	0	0	0	0	2,450	2	0	1,440	1	0	1,440	2	7,713
18日	0	0	0	1,410	1	0	1,790	2	0	0	0	0	0	0	0	2,620	2	0
19日	4,270	3	0	0	0	0	2,710	2	7,340	4,190	3	0	0	0	0	0	0	0
20日	1,460	1	0	0	0	0	0	0	0	1,300	1	0	2,000	2	9,849	4,000	3	0
21日	0	0	0	1,700	2	8,380	4,160	3	0	0	0	0	3,530	3	0	1,410	1	0
22日	0	0	10,300	2,640	2	0	1,400	1	0	0	0	0	0	0	0	0	0	0
23日	1,630	1	0	0	0	0	0	0	0	1,950	2	9,380	4,630	4	0	0	0	0
24日	2,610	2	0	4,270	3	0	0	0	0	2,650	2	0	1,500	1	0	1,930	2	1,500
25日	0	0	0	1,330	1	0	1,770	2	12,630	0	0	0	0	0	0	2,630	2	0
26日	3,970	3	0	0	0	0	2,690	2	0	3,980	3	0	0	0	0	0	0	0
27日	1,660	1	0	0	0	0	0	0	0	1,290	1	0	1,720	2	0	4,090	3	0
28日	0	0	0	1,770	2	11,350	4,200	3	0	0	0	0	2,690	2	0	1,460	1	0
29日	0	0	0	2,640	2	0	1,420	1	0	0	0	0	0	0	0	0	0	0
30日	1,580	2	9,570	0	0	0	0	0	0	1,740	2	9,860	4,080	3	0	0	0	0
31日	-	-	-	4,010	3	0	-	-	-	2,590	2	0	1,490	1	20,150	-	-	-
合計	41,860	34	40,280	48,670	38	41,830	41,490	33	39,830	43,640	35	49,390	45,790	38	48,630	39,300	32	20,683

参考資料 1 月別収集量

種類	形状	用途	その他	4月		5月		6月		7月		8月		9月		合計		
				重量(g)	比率	重量(g)	比率	重量(g)	比率	重量(g)	比率	重量(g)	比率	重量(g)	比率	重量(g)	比率	
PE	フィルム類	商品の袋	複合あり	3,050	6.84%	6,100	10.12%	3,390	6.88%	4,800	8.34%	3,955	6.48%	4,155	7.01%	25,450	7.67%	
			複合なし	2,350	5.27%	1,950	3.24%	1,545	3.13%	1,800	3.13%	1,440	2.36%	2,100	3.54%	11,185	3.37%	
		レジ袋	0	0.00%	0	0.00%	0	0.00%	0	0.00%	0	0.00%	0	0.00%	0	0.00%	0	0.00%
		販売店の袋	2,400	5.38%	2,750	4.56%	4,280	8.68%	3,220	5.60%	5,145	8.43%	3,815	6.44%	21,610	6.51%		
		指定収集袋	1,300	2.91%	1,350	2.24%	932	1.89%	1,810	3.15%	1,470	2.41%	1,760	2.97%	8,622	2.60%		
	その他	850	1.91%	330	0.55%	238	0.48%	170	0.30%	175	0.29%	230	0.39%	1,993	0.60%			
	ボトル類			1,450	3.25%	1,950	3.24%	1,800	3.65%	3,240	5.63%	1,995	3.27%	2,605	4.39%	13,040	3.93%	
	チューブ類			5	0.01%	0	0.00%	0	0.00%	50	0.09%	0	0.00%	0	0.00%	55	0.02%	
				0	0.00%	70	0.12%	228	0.46%	360	0.63%	255	0.42%	80	0.13%	993	0.30%	
	トレー類			0	0.00%	0	0.00%	7	0.01%	0	0.00%	0	0.00%	0	0.00%	7	0.00%	
	カップ類			0	0.00%	0	0.00%	620	1.26%	50	0.09%	0	0.00%	0	0.00%	670	0.20%	
	キャップ類			0	0.00%	0	0.00%	0	0.00%	5	0.01%	80	0.13%	120	0.20%	205	0.06%	
	製品プラスチック			0	0.00%	50	0.08%	138	0.28%	110	0.19%	155	0.25%	155	0.26%	608	0.18%	
	その他			300	0.67%	310	0.51%	52	0.11%	0	0.00%	215	0.35%	215	0.36%	1,092	0.33%	
	合計			11,705	26.24%	14,860	24.66%	13,230	26.83%	15,615	27.14%	14,885	24.39%	15,235	25.70%	85,530	25.76%	
PP	フィルム類	商品の袋	複合あり	3,800	8.52%	5,700	9.46%	4,470	9.07%	6,340	11.02%	6,210	10.18%	5,520	9.31%	32,040	9.65%	
			複合なし	3,650	8.18%	5,450	9.05%	2,270	4.60%	1,920	3.34%	1,890	3.10%	3,450	5.82%	18,630	5.61%	
		その他	0	0.00%	0	0.00%	0	0.00%	0	0.00%	0	0.00%	0	0.00%	0	0.00%	0	0.00%
	ボトル類			0	0.00%	500	0.83%	0	0.00%	0	0.00%	265	0.43%	120	0.20%	885	0.27%	
	チューブ類			50	0.11%	0	0.00%	0	0.00%	0	0.00%	0	0.00%	0	0.00%	50	0.02%	
				50	0.11%	0	0.00%	0	0.00%	0	0.00%	0	0.00%	0	0.00%	50	0.02%	
	トレー類	透明	1,400	3.14%	1,100	1.83%	1,060	2.15%	1,935	3.36%	755	1.24%	1,240	2.09%	7,490	2.26%		
		黒色	450	1.01%	1,000	1.66%	820	1.66%	780	1.36%	740	1.21%	810	1.37%	4,600	1.39%		
		その他	0	0.00%	0	0.00%	0	0.00%	0	0.00%	0	0.00%	0	0.00%	0	0.00%		
	カップ類			1,450	3.25%	3,600	5.98%	2,940	5.96%	6,420	11.16%	3,540	5.80%	5,230	8.82%	23,180	6.98%	
	キャップ類			2,750	6.17%	1,820	3.02%	1,160	2.35%	865	1.50%	1,790	2.93%	1,320	2.23%	9,705	2.92%	
	製品プラスチック			850	1.91%	1,650	2.74%	1,090	2.21%	665	1.16%	1,250	2.05%	880	1.48%	6,385	1.92%	
	その他			0	0.00%	0	0.00%	266	0.54%	0	0.00%	80	0.13%	0	0.00%	346	0.10%	
	合計			14,450	32.40%	20,820	34.56%	14,076	28.55%	18,925	32.89%	16,520	27.07%	18,570	31.33%	103,361	31.13%	
	PS	フィルム類			750	1.68%	940	1.56%	872	1.77%	1,110	1.93%	1,430	2.34%	980	1.65%	6,082	1.83%
ボトル類				550	1.23%	990	1.64%	820	1.66%	640	1.11%	775	1.27%	610	1.03%	4,385	1.32%	
トレー類		発泡	透明	3,100	6.95%	4,600	7.63%	3,380	6.86%	4,000	6.95%	4,665	7.64%	4,250	7.17%	23,995	7.23%	
			その他	2,400	5.38%	4,100	6.80%	3,060	6.21%	3,505	6.09%	4,205	6.89%	3,910	6.60%	21,180	6.38%	
		非発泡	1,100	2.47%	1,150	1.91%	1,630	3.31%	810	1.41%	2,010	3.29%	1,420	2.40%	8,120	2.45%		
カップ類				0	0.00%	1,100	1.83%	920	1.87%	535	0.93%	1,375	2.25%	890	1.50%	4,820	1.45%	
製品プラスチック				0	0.00%	15	0.02%	13	0.03%	20	0.03%	140	0.23%	30	0.05%	218	0.07%	
その他				0	0.00%	0	0.00%	0	0.00%	0	0.00%	0	0.00%	0	0.00%	0	0.00%	
合計			7,900	17.71%	12,895	21.40%	10,695	21.69%	10,620	18.46%	14,600	23.92%	12,090	20.40%	68,800	20.72%		
PET	フィルム類			0	0.00%	0	0.00%	0	0.00%	0	0.00%	0	0.00%	0	0.00%	0	0.00%	
	ボトル類			750	1.68%	1,650	2.74%	2,200	4.46%	3,460	6.01%	2,450	4.01%	2,750	4.64%	13,260	3.99%	
	トレー類			7,600	17.04%	8,300	13.78%	5,660	11.48%	6,315	10.97%	8,050	13.19%	7,960	13.43%	43,885	13.22%	
	製品プラスチック			0	0.00%	0	0.00%	0	0.00%	0	0.00%	0	0.00%	0	0.00%	0	0.00%	
	その他			0	0.00%	0	0.00%	0	0.00%	0	0.00%	0	0.00%	0	0.00%	0	0.00%	
合計			8,350	18.72%	9,950	16.51%	7,860	15.94%	9,775	16.99%	10,500	17.21%	10,710	18.07%	57,145	17.21%		
PVC	フィルム類			450	1.01%	490	0.81%	535	1.09%	510	0.89%	350	0.57%	420	0.71%	2,755	0.83%	
	製品プラスチック			0	0.00%	110	0.18%	110	0.22%	0	0.00%	0	0.00%	0	0.00%	220	0.07%	
	その他			150	0.34%	130	0.22%	11	0.02%	105	0.18%	80	0.13%	65	0.11%	541	0.16%	
	合計			600	1.35%	730	1.21%	656	1.33%	615	1.07%	430	0.70%	485	0.82%	3,516	1.06%	
その他			1,595	3.58%	995	1.65%	2,789	5.66%	1,990	3.46%	4,090	6.70%	2,185	3.69%	13,644	4.11%		
合計			44,600	100.00%	60,250	100.00%	49,306	100.00%	57,540	100.00%	61,025	100.00%	59,275	100.00%	331,996	100.00%		

参考資料2 回収プラスチックの構成比

種類	形状	用途	その他	A:PE		B:PE		C:PP		D:PS		E:PET		F:PVC		G:残渣		
				重量(g)	比率	重量(g)	比率	重量(g)	比率	重量(g)	比率	重量(g)	比率	重量(g)	比率	重量(g)	比率	重量(g)
PE	フィルム類	商品の袋	複合あり	240	2.19%	2,200	21.59%	660	6.53%	150	1.45%	60	0.59%		#DIV/0!	780	8.26%	
			複合なし	230	2.10%	1,000	9.82%	350	3.46%	90	0.87%	20	0.20%		#DIV/0!	200	2.12%	
		レジ袋		0	0.00%	0	0.00%	0	0.00%	0	0.00%	0	0.00%		#DIV/0!		0.00%	
		販売店の袋		1,090	9.97%	2,050	20.12%	13	0.13%	142	1.37%	6	0.06%		#DIV/0!	90	0.95%	
		指定収集袋 その他		5,860	53.58%	310	3.04%	2	0.02%	4	0.04%	0	0.00%		#DIV/0!	1	0.01%	
	ボトル類		130	1.19%	250	2.45%	0	0.00%	0	0.00%	0	0.00%		#DIV/0!	94	1.00%		
	チューブ類		複合あり	0	0.00%	0	0.00%	0	0.00%	0	0.00%	0	0.00%		#DIV/0!		0.00%	
			複合なし	5	0.05%	140	1.37%	0	0.00%	0	0.00%	0	0.00%		#DIV/0!	80	0.85%	
	トレー類		0	0.00%	0	0.00%	0	0.00%	0	0.00%	0	0.00%		#DIV/0!	5	0.05%		
	カップ類		0	0.00%	100	0.98%	170	1.68%	50	0.48%	0	0.00%		#DIV/0!	2	0.02%		
	キャップ類		0	0.00%	50	0.49%	0	0.00%	0	0.00%	0	0.00%		#DIV/0!	0	0.00%		
	製品プラスチック		0	0.00%	0	0.00%	2	0.02%	2	0.02%	0	0.00%		#DIV/0!	2	0.02%		
	その他		0	0.00%	320	3.14%	10	0.10%	0	0.00%	0	0.00%		#DIV/0!	0	0.00%		
	合計				8,900	81.38%	7,630	74.89%	1,224	12.11%	488	4.70%	107	1.06%	0	#DIV/0!	1,814	19.21%
	PP	フィルム類	商品の袋	複合あり	240	2.19%	230	2.26%	3,000	29.69%	230	2.22%	60	0.59%		#DIV/0!	1,240	13.13%
複合なし				230	2.10%	210	2.06%	340	3.37%	140	1.35%	60	0.59%		#DIV/0!	700	7.41%	
その他				0	0.00%	0	0.00%	0	0.00%	0	0.00%	0	0.00%		#DIV/0!	0	0.00%	
ボトル類			0	0.00%	0	0.00%	0	0.00%	0	0.00%	0	0.00%		#DIV/0!	0	0.00%		
チューブ類			複合あり	0	0.00%	0	0.00%	0	0.00%	0	0.00%	0	0.00%		#DIV/0!	0	0.00%	
			複合なし	0	0.00%	0	0.00%	0	0.00%	0	0.00%	0	0.00%		#DIV/0!	0	0.00%	
トレー類			透明	90	0.82%	50	0.49%	1,800	17.81%	10	0.10%	0	0.00%		#DIV/0!	80	0.85%	
			黒色	30	0.27%	80	0.79%	100	0.99%	120	1.16%	0	0.00%		#DIV/0!	110	1.17%	
			その他	10	0.09%	0	0.00%	0	0.00%	0	0.00%	0	0.00%		#DIV/0!	0	0.00%	
カップ類			140	1.28%	70	0.69%	2,950	29.20%	120	1.16%	10	0.10%		#DIV/0!	470	4.98%		
キャップ類			50	0.46%	50	0.49%	5	0.05%	5	0.05%	50	0.49%		#DIV/0!	100	1.06%		
製品プラスチック			50	0.46%	40	0.39%	8	0.08%	5	0.05%	0	0.00%		#DIV/0!	150	1.59%		
その他			242	2.21%	10	0.10%	4	0.04%	2	0.02%	0	0.00%		#DIV/0!	2	0.02%		
合計					1,082	9.89%	740	7.26%	8,207	81.23%	632	6.09%	180	1.78%	0	#DIV/0!	2,852	30.21%
PS		フィルム類			180	1.65%	0	0.00%	82	0.81%	500	4.82%	80	0.79%		#DIV/0!	250	2.65%
				20	0.18%	70	0.69%	3	0.03%	490	4.72%	3	0.03%		#DIV/0!	80	0.85%	
	トレー類	発泡	透明	140	1.28%	200	1.96%	190	1.88%	4,990	48.11%	40	0.39%		#DIV/0!	740	7.84%	
			非発泡	150	1.37%	210	2.06%	50	0.49%	1,510	14.56%	10	0.10%		#DIV/0!	1,210	12.82%	
			その他	10	0.09%	100	0.98%	4	0.04%	720	6.94%	0	0.00%		#DIV/0!	160	1.69%	
	カップ類		50	0.46%	3	0.03%	5	0.05%	350	3.37%	5	0.05%		#DIV/0!	170	1.80%		
	製品プラスチック		2	0.02%	0	0.00%	0	0.00%	3	0.03%	0	0.00%		#DIV/0!	0	0.00%		
	その他		0	0.00%	0	0.00%	0	0.00%	0	0.00%	0	0.00%		#DIV/0!	0	0.00%		
	合計				552	5.05%	583	5.72%	334	3.31%	8,563	82.55%	138	1.36%	0	#DIV/0!	2,610	27.64%
	PET	フィルム類			0	0.00%	100	0.98%	0	0.00%	0	0.00%	0	0.00%		#DIV/0!	0	0.00%
ボトル類				55	0.50%	50	0.49%	0	0.00%	130	1.25%	1,040	10.26%		#DIV/0!	250	2.65%	
トレー類				260	2.38%	330	3.24%	150	1.48%	270	2.60%	8,520	84.08%		#DIV/0!	710	7.52%	
製品プラスチック				0	0.00%	0	0.00%	0	0.00%	0	0.00%	0	0.00%		#DIV/0!	0	0.00%	
その他				0	0.00%	0	0.00%	0	0.00%	0	0.00%	0	0.00%		#DIV/0!	0	0.00%	
合計				315	2.88%	480	4.71%	150	1.48%	400	3.86%	9,560	94.35%	0	#DIV/0!	960	10.17%	
PVC	フィルム類			15	0.14%	70	0.69%	5	0.05%	100	0.96%	50	0.49%		#DIV/0!	190	2.01%	
	製品プラスチック			0	0.00%	0	0.00%	0	0.00%	0	0.00%	0	0.00%		#DIV/0!	0	0.00%	
	その他			5	0.05%	15	0.15%	1	0.01%	2	0.02%	2	0.02%		#DIV/0!	2	0.02%	
	合計			20	0.18%	85	0.83%	6	0.06%	102	0.98%	52	0.51%	0	#DIV/0!	192	2.03%	
その他				67	0.61%	670	6.58%	183	1.81%	188	1.81%	96	0.95%		#DIV/0!	1,014	10.74%	
合計				10,936		10,188		10,104		10,373		10,133		0		9,442		

参考資料 Mode4 (実施日 7月2日)

種類	形状	用途	その他	A:PE		B:PE		C:PP		D:PS		E:PET		F:PVC		G:残渣		
				重量(g)	比率	重量(g)	比率	重量(g)	比率	重量(g)	比率	重量(g)	比率	重量(g)	比率	重量(g)	比率	重量(g)
PE	フィルム類	商品の袋	複合あり	690	7.63%	1,660	15.30%	320	3.19%	170	1.80%	20	0.19%	320	3.38%	890	10.59%	
			複合なし	700	7.74%	610	5.62%	180	1.80%	80	0.85%	20	0.19%	120	1.27%	180	2.14%	
		レジ袋		0.00%	2,160	19.91%	150	1.50%	45	0.48%	0	0.00%	0	0.00%	0	0.00%	0	0.00%
		販売店の袋		1,770	19.58%	0	0.00%	0	0.00%	0	0.00%	30	0.28%	150	1.58%	120	1.43%	
		指定収集袋		2,500	27.65%	1,450	13.37%	0	0.00%	5	0.05%	0	0.00%	0	0.00%	0	0.00%	
	その他		2,455	27.15%	2,580	23.78%	610	6.09%	90	0.95%	80	0.76%	140	1.48%	75	0.89%		
	ボトル類		0.00%	460	4.24%	170	1.70%	0	0.00%	0	0.00%	0	0.00%	0	0.00%	250	2.97%	
	チューブ類	複合あり		0.00%	0	0.00%	0	0.00%	0	0.00%	0	0.00%	0	0.00%	0	0.00%		
		複合なし		0.00%	100	0.92%	10	0.10%	5	0.05%	0	0.00%	0	0.00%	50	0.59%		
	トレー類		0.00%	0	0.00%	0	0.00%	0	0.00%	0	0.00%	0	0.00%	0	0.00%	0	0.00%	
	カップ類		0.00%	40	0.37%	0	0.00%	0	0.00%	0	0.00%	0	0.00%	0	0.00%	0	0.00%	
	キャップ類		10	0.11%	0	0.00%	0	0.00%	0	0.00%	0	0.00%	0	0.00%	0	0.00%	0	0.00%
	製品プラスチック		0.00%	0	0.00%	0	0.00%	0	0.00%	0	0.00%	0	0.00%	2	0.02%	10	0.12%	
	その他		3	0.03%	182	1.68%	5	0.05%	20	0.21%	10	0.09%	0	0.00%	70	0.83%		
	合計				8,128	89.89%	9,242	85.19%	1,445	14.43%	415	4.39%	160	1.51%	732	7.73%	1,645	19.57%
PP	フィルム類	商品の袋	複合あり	250	2.76%	80	0.74%	1,990	19.87%	210	2.22%	140	1.32%	330	3.48%	1,480	17.61%	
			複合なし	110	1.22%	60	0.55%	520	5.19%	110	1.16%	60	0.57%	330	3.48%	420	5.00%	
		その他		0.00%	0	0.00%	0	0.00%	0	0.00%	0	0.00%	0	0.00%	0	0.00%		
	ボトル類		0.00%	0	0.00%	0	0.00%	0	0.00%	0	0.00%	0	0.00%	0	0.00%	10	0.12%	
	チューブ類	複合あり		0.00%	0	0.00%	0	0.00%	0	0.00%	0	0.00%	0	0.00%	0	0.00%		
		複合なし		0.00%	0	0.00%	0	0.00%	0	0.00%	0	0.00%	0	0.00%	0	0.00%		
	トレー類	透明	40	0.44%	10	0.09%	2,050	20.47%	5	0.05%	40	0.38%	100	1.06%	160	1.90%		
		黒色	20	0.22%	20	0.18%	20	0.20%	5	0.05%	50	0.47%	220	2.32%	240	2.86%		
		その他		0.00%	0	0.00%	0	0.00%	0	0.00%	0	0.00%	0	0.00%	0	0.00%		
	カップ類		40	0.44%	110	1.01%	3,000	29.95%	110	1.16%	50	0.47%	50	0.53%	470	5.59%		
	キャップ類		50	0.55%	110	1.01%	60	0.60%	5	0.05%	50	0.47%	80	0.84%	140	1.67%		
	製品プラスチック		60	0.66%	60	0.55%	500	4.99%	3	0.03%	40	0.38%	150	1.58%	80	0.95%		
	その他		5	0.06%	2	0.02%	10	0.10%	5	0.05%	2	0.02%	5	0.05%	100	1.19%		
	合計				575	6.36%	452	4.17%	8,150	81.37%	453	4.79%	432	4.08%	1,265	13.36%	3,100	36.88%
	PS	フィルム類			30	0.33%	0	0.00%	2	0.02%	560	5.92%	0	0.00%	5	0.05%	240	2.86%
ボトル類				0.00%	0	0.00%	10	0.10%	120	1.27%	5	0.05%	10	0.11%	70	0.83%		
トレー類		発泡	透明	30	0.33%	70	0.65%	2	0.02%	4,690	49.58%	60	0.57%	1,800	19.01%	470	5.59%	
			非発泡	60	0.66%	100	0.92%	40	0.40%	1,550	16.38%	110	1.04%	220	2.32%	730	8.68%	
		その他	40	0.44%	10	0.09%	30	0.30%	900	9.51%	40	0.38%	370	3.91%	270	3.21%		
カップ類			5	0.06%	40	0.37%	10	0.10%	270	2.85%	30	0.28%	10	0.11%	190	2.26%		
製品プラスチック			0.00%	30	0.28%	5	0.05%	5	0.05%	0	0.00%	3	0.03%	20	0.24%			
その他			0.00%	0	0.00%	0	0.00%	0	0.00%	0	0.00%	0	0.00%	0	0.00%			
合計					165	1.82%	250	2.30%	99	0.99%	8,095	85.57%	245	2.31%	2,418	25.53%	1,990	23.67%
PET		フィルム類			0.00%	50	0.46%	40	0.40%	0	0.00%	60	0.57%	10	0.11%	0	0.00%	
	ボトル類			70	0.77%	0	0.00%	0	0.00%	20	0.21%	960	9.07%	100	1.06%	380	4.52%	
	トレー類			10	0.11%	310	2.86%	110	1.10%	340	3.59%	8,580	81.07%	800	8.45%	850	10.11%	
	製品プラスチック			0.00%	0	0.00%	0	0.00%	0	0.00%	0	0.00%	0	0.00%	0	0.00%		
	その他			0.00%	0	0.00%	0	0.00%	0	0.00%	0	0.00%	0	0.00%	0	0.00%		
合計				80	0.88%	360	3.32%	150	1.50%	360	3.81%	9,600	90.70%	910	9.61%	1,230	14.63%	
PVC	フィルム類			40	0.44%	30	0.28%	45	0.45%	70	0.74%	50	0.47%	400	4.22%	110	1.31%	
	製品プラスチック			0.00%	0	0.00%	0	0.00%	0	0.00%	0	0.00%	0	0.00%	0	0.00%		
	その他			0.00%	10	0.09%	20	0.20%	5	0.05%	0	0.00%	280	2.96%	15	0.18%		
合計				40	0.44%	40	0.37%	65	0.65%	75	0.79%	50	0.47%	680	7.18%	125	1.49%	
その他				54	0.60%	505	4.65%	107	1.07%	62	0.66%	97	0.92%	3,465	36.59%	316	3.76%	
合計				9,042		10,849		10,016		9,460		10,584		9,470		8,406		

参考資料 Mode 4 (実施日 7月 16日)

種類	形状	用途	その他	A:PE		B:PE		C:PP		D:PS		E:PET		F:PVC		G:残渣		
				重量(g)	比率	重量(g)	比率	重量(g)	比率	重量(g)	比率	重量(g)	比率	重量(g)	比率	重量(g)	比率	
PE	フィルム類	商品の袋	複合あり	200	1.95%	2,060	23.55%	890	8.15%	30	0.30%	50	0.46%		#DIV/0!	570	10.46%	
			複合なし	260	2.53%	620	7.09%	260	2.38%	5	0.05%	10	0.09%		#DIV/0!	130	2.39%	
		レジ袋			0	0.00%	0	0.00%	30	0.27%	2	0.02%		0.00%		#DIV/0!	0	0.00%
		販売店の袋			760	7.39%	1,650	18.86%	0	0.00%	0	0.00%	6	0.05%		#DIV/0!	90	1.65%
		指定収集袋			4,100	39.88%	190	2.17%	0	0.00%	0	0.00%	0	0.00%		#DIV/0!	0	0.00%
		その他			3,240	31.51%	1,330	15.21%	80	0.73%	60	0.60%	185	1.70%		#DIV/0!	150	2.75%
	ボトル類			40	0.39%	970	11.09%	160	1.46%	0	0.00%	0	0.00%		#DIV/0!	50	0.92%	
	チューブ類			0	0.00%	0	0.00%	0	0.00%	0	0.00%	0	0.00%		#DIV/0!	0	0.00%	
		複合あり			0	0.00%	240	2.74%	0	0.00%	0	0.00%	0	0.00%		#DIV/0!	10	0.18%
		複合なし			0	0.00%	0	0.00%	0	0.00%	0	0.00%	0	0.00%		#DIV/0!	0	0.00%
	トレー類			0	0.00%	0	0.00%	0	0.00%	0	0.00%	0	0.00%		#DIV/0!	0	0.00%	
	カップ類			0	0.00%	0	0.00%	0	0.00%	0	0.00%	0	0.00%		#DIV/0!	0	0.00%	
	キャップ類			15	0.15%	50	0.57%	0	0.00%	0	0.00%	0	0.00%		#DIV/0!	0	0.00%	
	製品プラスチック			0	0.00%	5	0.06%	0	0.00%	0	0.00%	0	0.00%		#DIV/0!	25	0.46%	
その他			0	0.00%	0	0.00%	5	0.05%	0	0.00%	0	0.00%		#DIV/0!	10	0.18%		
合計				8,615	83.80%	7,115	81.34%	1,425	13.04%	97	0.96%	251	2.30%	0	#DIV/0!	1,035	18.99%	
PP	フィルム類	商品の袋	複合あり	300	2.92%	100	1.14%	3,140	28.74%	70	0.70%	50	0.46%		#DIV/0!	700	12.85%	
			複合なし	120	1.17%	60	0.69%	700	6.41%	70	0.70%	20	0.18%		#DIV/0!	390	7.16%	
		その他			0	0.00%	0	0.00%	0	0.00%	0	0.00%	0	0.00%		#DIV/0!	0	0.00%
	ボトル類			0	0.00%	0	0.00%	0	0.00%	0	0.00%	0	0.00%		#DIV/0!	0	0.00%	
	チューブ類			0	0.00%	0	0.00%	0	0.00%	0	0.00%	0	0.00%		#DIV/0!	0	0.00%	
		複合あり			0	0.00%	0	0.00%	0	0.00%	0	0.00%	0	0.00%		#DIV/0!	0	0.00%
		複合なし			0	0.00%	0	0.00%	0	0.00%	0	0.00%	0	0.00%		#DIV/0!	0	0.00%
	トレー類			50	0.49%	10	0.11%	1,540	14.10%	10	0.10%	0	0.00%		#DIV/0!	60	1.10%	
		透明			60	0.58%	5	0.06%	60	0.55%	10	0.10%	5	0.05%		#DIV/0!	90	1.65%
		黒色			0	0.00%	0	0.00%	0	0.00%	0	0.00%	0	0.00%		#DIV/0!	0	0.00%
		その他			90	0.88%	270	3.09%	2,120	19.41%	50	0.50%	10	0.09%		#DIV/0!	200	3.67%
キャップ類			45	0.44%	0	0.00%	45	0.41%	5	0.05%	60	0.55%		#DIV/0!	70	1.28%		
製品プラスチック			5	0.05%	3	0.03%	140	1.28%	30	0.30%	2	0.02%		#DIV/0!	100	1.84%		
その他			5	0.05%	5	0.06%	15	0.14%	2	0.02%	5	0.05%		#DIV/0!	70	1.28%		
合計				675	6.57%	453	5.18%	7,760	71.04%	247	2.46%	152	1.39%	0	#DIV/0!	1,680	30.83%	
PS	フィルム類			80	0.78%	160	1.83%	100	0.92%	460	4.57%	110	1.01%		#DIV/0!	190	3.49%	
				40	0.39%	10	0.11%	0	0.00%	350	3.48%	0	0.00%		#DIV/0!	40	0.73%	
	トレー類	発泡	透明	80	0.78%	90	1.03%	50	0.46%	5,280	52.49%	20	0.18%		#DIV/0!	1,080	19.82%	
			非発泡	210	2.04%	120	1.37%	40	0.37%	1,910	18.99%	2	0.02%		#DIV/0!	590	10.83%	
			その他	10	0.10%	50	0.57%	50	0.46%	910	9.05%	5	0.05%		#DIV/0!	170	3.12%	
	カップ類			40	0.39%	50	0.57%	40	0.37%	360	3.58%	10	0.09%		#DIV/0!	60	1.10%	
	製品プラスチック			5	0.05%	2	0.02%	0	0.00%	10	0.10%	0	0.00%		#DIV/0!	0	0.00%	
その他			0	0.00%	0	0.00%	0	0.00%	0	0.00%	0	0.00%		#DIV/0!	0	0.00%		
合計				465	4.52%	482	5.51%	280	2.56%	9,280	92.26%	147	1.35%	0	#DIV/0!	2,130	39.09%	
PET	フィルム類				0.00%	0	0.00%	0	0.00%	2	0.02%	0	0.00%		#DIV/0!	0	0.00%	
	ボトル類			50	0.49%	20	0.23%	40	0.37%	20	0.20%	1,900	17.41%		#DIV/0!	50	0.92%	
	トレー類			250	2.43%	100	1.14%	110	1.01%	0	0.00%	8,390	76.89%		#DIV/0!	200	3.67%	
	製品プラスチック				0.00%	0	0.00%	0	0.00%	0	0.00%	0	0.00%		#DIV/0!	0	0.00%	
	その他				0.00%	0	0.00%	0	0.00%	0	0.00%	0	0.00%		#DIV/0!	0	0.00%	
合計				300	2.92%	120	1.37%	150	1.37%	22	0.22%	10,290	94.30%	0	#DIV/0!	250	4.59%	
PVC	フィルム類			45	0.44%	20	0.23%	50	0.46%	100	0.99%	10	0.09%		#DIV/0!	60	1.10%	
	製品プラスチック				0.00%	0	0.00%	0	0.00%	0	0.00%	0	0.00%		#DIV/0!	0	0.00%	
	その他			4	0.04%	5	0.06%	2	0.02%	0	0.00%	0	0.00%		#DIV/0!	20	0.37%	
	合計			49	0.48%	25	0.29%	52	0.48%	100	0.99%	10	0.09%	0	#DIV/0!	80	1.47%	
その他			177	1.72%	552	6.31%	1,257	11.51%	313	3.11%	62	0.57%		#DIV/0!	274	5.03%		
合計				10,281		8,747		10,924		10,059		10,912		0	#DIV/0!	5,449		

参考資料 Mode4 (実施日 7月 23日)

種類	形状	用途	その他	A:PE		B:PE		C:PP		D:PS		E:PET		F:PVC		G:残渣		
				重量(g)	比率	重量(g)	比率	重量(g)	比率	重量(g)	比率	重量(g)	比率	重量(g)	比率	重量(g)	比率	重量(g)
PE	フィルム類	商品の袋	複合あり	290	2.84%	1,615	15.50%	215	2.05%	135	1.31%	40	0.32%	1,445	14.71%	1,270	12.52%	
			複合なし	195	1.91%	740	7.10%	185	1.77%	40	0.39%	0	0.00%	155	1.58%	195	1.92%	
			レジ袋		0	0.00%	0	0.00%	0	0.00%	0	0.00%	0	0.00%	0	0.00%	0	0.00%
			販売店の袋		4,180	40.89%	5,529	53.08%	182	1.74%	85	0.83%	18	0.14%	460	4.68%	300	2.96%
			指定収集袋		4,445	43.48%	505	4.85%	0	0.00%	35	0.34%	0	0.00%	0	0.00%	10	0.10%
			その他		10	0.10%	70	0.67%	45	0.43%	30	0.29%	20	0.16%	90	0.92%	90	0.89%
		ボトル類		105	1.03%	0	0.00%	0	0.00%	0	0.00%	0	0.00%	0	0.00%	0	0.00%	
		チューブ類	複合あり	0	0.00%	0	0.00%	0	0.00%	0	0.00%	0	0.00%	0	0.00%	0	0.00%	
			複合なし	0	0.00%	95	0.91%	0	0.00%	0	0.00%	0	0.00%	0	0.00%	5	0.05%	
		トレー類		0	0.00%	0	0.00%	0	0.00%	0	0.00%	0	0.00%	0	0.00%	0	0.00%	
		カップ類		0	0.00%	3	0.03%	0	0.00%	0	0.00%	0	0.00%	0	0.00%	0	0.00%	
		キャップ類		0	0.00%	65	0.62%	0	0.00%	0	0.00%	0	0.00%	0	0.00%	0	0.00%	
		製品プラスチック		0	0.00%	0	0.00%	0	0.00%	3	0.03%	0	0.00%	0	0.00%	0	0.00%	
		その他		10	0.10%	206	1.98%	10	0.10%	0	0.00%	15	0.12%	2	0.02%	88	0.87%	
		合計		9,235	90.34%	8,828	84.75%	637	6.09%	328	3.19%	93	0.74%	2,152	21.90%	1,958	19.30%	
	PP	フィルム類	商品の袋	複合あり	125	1.22%	165	1.58%	3,410	32.58%	160	1.56%	95	0.76%	315	3.21%	1,365	13.46%
				複合なし	80	0.78%	90	0.86%	680	6.50%	60	0.58%	50	0.40%	545	5.55%	465	4.58%
			その他		0	0.00%	0	0.00%	0	0.00%	0	0.00%	0	0.00%	0	0.00%		
		ボトル類		0	0.00%	0	0.00%	130	1.24%	0	0.00%	0	0.00%	0	0.00%			
		チューブ類	複合あり	0	0.00%	0	0.00%	0	0.00%	0	0.00%	0	0.00%	0	0.00%			
			複合なし	0	0.00%	0	0.00%	0	0.00%	0	0.00%	0	0.00%	0	0.00%			
		トレー類	透明	25	0.24%	35	0.34%	2,330	22.26%	50	0.49%	15	0.12%	45	0.46%	250	2.46%	
			黒色	0	0.00%	15	0.14%	3	0.03%	60	0.58%	25	0.20%	620	6.31%	195	1.92%	
			その他		0	0.00%	0	0.00%	0	0.00%	0	0.00%	0	0.00%	0	0.00%		
		カップ類		30	0.29%	260	2.50%	2,750	26.27%	150	1.46%	25	0.20%	60	0.61%	260	2.56%	
		キャップ類		45	0.44%	30	0.29%	60	0.57%	0	0.00%	40	0.32%	35	0.36%	105	1.04%	
	製品プラスチック		5	0.05%	2	0.02%	65	0.62%	10	0.10%	35	0.28%	15	0.15%	55	0.54%		
	その他		142	1.39%	2	0.02%	4	0.04%	3	0.03%	3	0.02%	26	0.26%	4	0.04%		
	合計		452	4.42%	599	5.75%	9,432	90.11%	493	4.80%	288	2.29%	1,661	16.90%	2,699	26.61%		
PS	フィルム類		80	0.78%	170	1.63%	120	1.15%	605	5.89%	190	1.51%	165	1.68%	515	5.08%		
	ボトル類		30	0.29%	25	0.24%	0	0.00%	305	2.97%	3	0.02%	3	0.03%	120	1.18%		
	トレー類	発泡	透明	30	0.29%	115	1.10%	70	0.67%	6,255	60.90%	35	0.28%	1,920	19.54%	1,270	12.52%	
			非発泡	135	1.32%	110	1.06%	30	0.29%	670	6.52%	15	0.12%	100	1.02%	1,250	12.32%	
		その他		15	0.15%	45	0.43%	5	0.05%	1,085	10.56%	45	0.36%	1,240	12.62%	280	2.76%	
	カップ類		10	0.10%	35	0.34%	0	0.00%	240	2.34%	5	0.04%	5	0.05%	105	1.04%		
	製品プラスチック		3	0.03%	0	0.00%	0	0.00%	1	0.01%	2	0.02%	2	0.02%	5	0.05%		
その他		0	0.00%	0	0.00%	0	0.00%	0	0.00%	0	0.00%	0	0.00%	0	0.00%			
合計		303	2.96%	500	4.80%	225	2.15%	9,161	89.19%	295	2.35%	3,435	34.96%	3,545	34.95%			
PET	フィルム類		0	0.00%	0	0.00%	0	0.00%	0	0.00%	0	0.00%	5	0.05%	0	0.00%		
	ボトル類		40	0.39%	35	0.34%	0	0.00%	0	0.00%	865	6.88%	0	0.00%	115	1.13%		
	トレー類		95	0.93%	270	2.59%	45	0.43%	195	1.90%	10,935	86.94%	560	5.70%	1,135	11.19%		
	製品プラスチック		0	0.00%	0	0.00%	0	0.00%	0	0.00%	0	0.00%	0	0.00%	0	0.00%		
	その他		0	0.00%	0	0.00%	0	0.00%	0	0.00%	0	0.00%	0	0.00%	0	0.00%		
合計		135	1.32%	305	2.93%	45	0.43%	195	1.90%	11,800	93.82%	565	5.75%	1,250	12.32%			
PVC	フィルム類		20	0.20%	5	0.05%	90	0.86%	60	0.58%	40	0.32%	305	3.10%	110	1.08%		
	製品プラスチック		0	0.00%	0	0.00%	0	0.00%	0	0.00%	0	0.00%	0	0.00%	0	0.00%		
	その他		1	0.01%	3	0.03%	2	0.02%	5	0.05%	0	0.00%	200	2.04%	12	0.12%		
合計		21	0.21%	8	0.08%	92	0.88%	65	0.63%	40	0.32%	505	5.14%	122	1.20%			
その他		77	0.75%	176	1.69%	36	0.34%	29	0.28%	61	0.49%	1,508	15.35%	570	5.62%			
合計		10,223		10,416		10,467		10,271		12,577		9,826		10,144				

参考資料 Mode4-1 (実施日 9月 17日)

種類	形状	用途	その他	A:PE		B:PE		C:PP		D:PS		E:PET		F:PVC		G:残渣		
				重量(g)	比率	重量(g)	比率	重量(g)	比率	重量(g)	比率	重量(g)	比率	重量(g)	比率	重量(g)	比率	重量(g)
PE	フィルム類	商品の袋	複合あり	255	2.45%	2,250	22.50%	350	3.45%	125	1.22%	45	0.54%	1,250	12.69%	1,295	12.68%	
			複合なし	185	1.77%	700	7.00%	145	1.43%	35	0.34%	70	0.85%	160	1.62%	260	2.55%	
		レジ袋	0	0.00%	0	0.00%	0	0.00%	0	0.00%	0	0.00%	0	0.00%	0	0.00%	0	0.00%
		販売店の袋	5,245	50.30%	3,610	36.10%	125	1.23%	185	1.80%	70	0.85%	410	4.16%	380	3.72%		
		指定収集袋 その他	3,660	35.10%	395	3.95%	35	0.35%	0	0.00%	0	0.00%	20	0.20%	1	0.01%		
	ボトル類	60	0.58%	860	8.60%	0	0.00%	0	0.00%	0	0.00%	0	0.00%	5	0.05%	120	1.18%	
	チューブ類	複合あり	0	0.00%	0	0.00%	0	0.00%	0	0.00%	0	0.00%	0	0.00%	0	0.00%		
	複合なし	5	0.05%	200	2.00%	0	0.00%	5	0.05%	0	0.00%	3	0.03%	15	0.15%			
	トレー類	0	0.00%	0	0.00%	0	0.00%	0	0.00%	0	0.00%	0	0.00%	0	0.00%			
	カップ類	0	0.00%	5	0.05%	0	0.00%	0	0.00%	0	0.00%	0	0.00%	0	0.00%			
	キャップ類	10	0.10%	5	0.05%	0	0.00%	0	0.00%	0	0.00%	0	0.00%	0	0.00%			
	製品プラスチック	0	0.00%	0	0.00%	0	0.00%	0	0.00%	4	0.05%	0	0.00%	0	0.00%			
	その他	0	0.00%	255	2.55%	65	0.64%	22	0.21%	0	0.00%	10	0.10%	50	0.49%			
	合計			9,430	90.44%	8,335	83.36%	785	7.74%	427	4.16%	199	2.41%	1,938	19.68%	2,216	21.70%	
	PP	フィルム類	商品の袋	複合あり	165	1.58%	195	1.95%	3,585	35.35%	250	2.44%	85	1.03%	400	4.06%	1,480	14.49%
複合なし				110	1.05%	70	0.70%	960	9.47%	80	0.78%	55	0.67%	530	5.38%	570	5.58%	
その他			0	0.00%	0	0.00%	0	0.00%	0	0.00%	0	0.00%	0	0.00%	0	0.00%		
ボトル類		0	0.00%	0	0.00%	0	0.00%	0	0.00%	0	0.00%	0	0.00%	0	0.00%			
チューブ類		複合あり	0	0.00%	0	0.00%	0	0.00%	0	0.00%	0	0.00%	0	0.00%	0	0.00%		
複合なし		0	0.00%	0	0.00%	0	0.00%	0	0.00%	0	0.00%	0	0.00%	0	0.00%			
トレー類		透明	20	0.19%	80	0.80%	1,820	17.95%	100	0.98%	0	0.00%	80	0.81%	250	2.45%		
黒色		10	0.10%	3	0.03%	65	0.64%	35	0.34%	30	0.36%	565	5.74%	320	3.13%			
その他		0	0.00%	0	0.00%	0	0.00%	0	0.00%	0	0.00%	0	0.00%	0	0.00%			
カップ類		50	0.48%	180	1.80%	1,995	19.67%	55	0.54%	0	0.00%	90	0.91%	340	3.33%			
キャップ類		35	0.34%	80	0.80%	55	0.54%	80	0.78%	35	0.42%	25	0.25%	60	0.59%			
製品プラスチック		10	0.10%	50	0.50%	105	1.04%	10	0.10%	1	0.01%	3	0.03%	15	0.15%			
その他		73	0.70%	0	0.00%	125	1.23%	4	0.04%	3	0.04%	3	0.03%	3	0.03%			
合計				473	4.54%	658	6.58%	8,710	85.88%	614	5.99%	209	2.53%	1,730	17.57%	3,038	29.75%	
PS		フィルム類	50	0.48%	60	0.60%	160	1.58%	445	4.34%	80	0.97%	195	1.98%	570	5.58%		
	ボトル類	5	0.05%	3	0.03%	20	0.20%	240	2.34%	5	0.06%	5	0.05%	70	0.69%			
	トレー類	発泡	透明	55	0.53%	20	0.20%	55	0.54%	5,395	52.62%	47	0.57%	1,495	15.18%	615	6.02%	
			非発泡	80	0.77%	35	0.35%	85	0.84%	1,515	14.78%	0	0.00%	135	1.37%	1,075	10.53%	
	その他	30	0.29%	105	1.05%	20	0.20%	830	8.10%	2	0.02%	705	7.16%	510	4.99%			
	カップ類	45	0.43%	25	0.25%	0	0.00%	410	4.00%	0	0.00%	20	0.20%	90	0.88%			
	製品プラスチック	0	0.00%	0	0.00%	3	0.03%	0	0.00%	0	0.00%	2	0.02%	3	0.03%			
その他	0	0.00%	0	0.00%	0	0.00%	0	0.00%	105	1.27%	0	0.00%	0	0.00%				
合計			265	2.54%	248	2.48%	343	3.38%	8,835	86.17%	239	2.89%	2,557	25.97%	2,933	28.72%		
PET	フィルム類	0	0.00%	3	0.03%	0	0.00%	0	0.00%	0	0.00%	0	0.00%	100	1.02%	0	0.00%	
	ボトル類	0	0.00%	5	0.05%	0	0.00%	0	0.00%	1,025	12.39%	0	0.00%	105	1.03%			
	トレー類	185	1.77%	90	0.90%	160	1.58%	210	2.05%	6,270	75.82%	860	8.73%	1,290	12.63%			
	製品プラスチック	0	0.00%	0	0.00%	0	0.00%	0	0.00%	0	0.00%	0	0.00%	0	0.00%			
	その他	0	0.00%	0	0.00%	0	0.00%	0	0.00%	270	3.26%	0	0.00%	0	0.00%			
合計			185	1.77%	98	0.98%	160	1.58%	210	2.05%	7,565	91.48%	960	9.75%	1,395	13.66%		
PVC	フィルム類	25	0.24%	20	0.20%	55	0.54%	110	1.07%	15	0.18%	335	3.40%	90	0.88%			
	製品プラスチック	0	0.00%	0	0.00%	0	0.00%	0	0.00%	0	0.00%	0	0.00%	0	0.00%			
	その他	7	0.07%	5	0.05%	4	0.04%	4	0.04%	3	0.04%	175	1.78%	5	0.05%			
合計			32	0.31%	25	0.25%	59	0.58%	114	1.11%	18	0.22%	510	5.18%	95	0.93%		
その他			42	0.40%	635	6.35%	85	0.84%	53	0.52%	40	0.48%	2,152	21.85%	535	5.24%		
合計			10,427		9,999		10,142		10,253		8,270		9,847		10,212			

参考資料 Mode4-2 (実施日 9月 17日)

種類	形状	用途	その他	A:PE		B:PE		C:PP		D:PS		E:PET		F:PVC		G:残渣		
				重量(g)	比率	重量(g)	比率	重量(g)	比率	重量(g)	比率	重量(g)	比率	重量(g)	比率	重量(g)	比率	重量(g)
PE	フィルム類	商品の袋	複合あり	273	2.64%	2,075	19.67%	610	5.96%	105	0.98%	50	0.50%	1,815	18.46%	1,425	13.55%	
			複合なし	190	1.84%	780	7.39%	120	1.17%	30	0.28%	10	0.10%	80	0.81%	415	3.95%	
		レジ袋	0	0.00%	0	0.00%	0	0.00%	0	0.00%	0	0.00%	0	0.00%	0	0.00%	0	0.00%
		販売店の袋	4,713	45.64%	4,920	46.64%	255	2.49%	170	1.59%	37	0.37%	795	8.09%	510	4.85%		
		指定収集袋	4,053	39.25%	410	3.89%	40	0.39%	0	0.00%	0	0.00%	140	1.42%	2	0.02%		
		その他	10	0.10%	45	0.43%	45	0.44%	50	0.47%	25	0.25%	60	0.61%	115	1.09%		
	ボトル類	83	0.80%	435	4.12%	170	1.66%	0	0.00%	0	0.00%	1,045	10.63%	80	0.76%			
	チューブ類	複合あり	0	0.00%	0	0.00%	0	0.00%	0	0.00%	0	0.00%	0	0.00%	0	0.00%		
		複合なし	3	0.02%	50	0.47%	0	0.00%	5	0.05%	0	0.00%	35	0.36%	15	0.14%		
	トレー類	0	0.00%	0	0.00%	0	0.00%	0	0.00%	0	0.00%	0	0.00%	0	0.00%			
	カップ類	0	0.00%	5	0.05%	0	0.00%	0	0.00%	0	0.00%	0	0.00%	5	0.05%			
	キャップ類	5	0.05%	5	0.05%	0	0.00%	0	0.00%	0	0.00%	0	0.00%	0	0.00%			
	製品プラスチック	0	0.00%	0	0.00%	5	0.05%	0	0.00%	0	0.00%	115	1.17%	0	0.00%			
	その他	5	0.05%	173	1.64%	45	0.44%	20	0.19%	12	0.12%	95	0.97%	95	0.90%			
	合計	9,333	90.39%	8,898	84.34%	1,290	12.60%	380	3.56%	134	1.35%	4,180	42.51%	2,662	25.31%			
	PP	フィルム類	商品の袋	複合あり	145	1.40%	125	1.18%	3,515	34.33%	95	0.89%	30	0.30%	500	5.09%	1,305	12.41%
				複合なし	95	0.92%	70	0.66%	905	8.84%	60	0.56%	25	0.25%	145	1.47%	615	5.85%
その他			0	0.00%	0	0.00%	0	0.00%	0	0.00%	0	0.00%	0	0.00%	0	0.00%		
ボトル類		0	0.00%	5	0.05%	0	0.00%	0	0.00%	0	0.00%	40	0.41%	15	0.14%			
チューブ類		複合あり	0	0.00%	0	0.00%	0	0.00%	0	0.00%	0	0.00%	0	0.00%	0	0.00%		
		複合なし	0	0.00%	0	0.00%	0	0.00%	0	0.00%	0	0.00%	0	0.00%	0	0.00%		
トレー類		透明	23	0.22%	65	0.62%	2,135	20.85%	40	0.38%	0	0.00%	250	2.54%	95	0.90%		
		黒色	5	0.05%	30	0.28%	25	0.24%	0	0.00%	15	0.15%	70	0.71%	180	1.71%		
		その他	0	0.00%	0	0.00%	0	0.00%	0	0.00%	0	0.00%	0	0.00%	0	0.00%		
カップ類		40	0.39%	225	2.13%	1,610	15.72%	70	0.66%	20	0.20%	190	1.93%	375	3.57%			
キャップ類		40	0.39%	25	0.24%	25	0.24%	10	0.09%	25	0.25%	230	2.34%	0	0.00%			
製品プラスチック		8	0.07%	5	0.05%	150	1.46%	15	0.14%	2	0.02%	25	0.25%	50	0.48%			
その他	108	1.04%	1	0.01%	5	0.05%	2	0.02%	0	0.00%	1	0.01%	13	0.12%				
合計	463	4.48%	551	5.22%	8,370	81.74%	292	2.74%	117	1.18%	1,451	14.76%	2,648	25.18%				
PS	フィルム類	65	0.63%	80	0.76%	90	0.88%	635	5.96%	135	1.36%	160	1.63%	430	4.09%			
	ボトル類	18	0.17%	16	0.15%	10	0.10%	140	1.31%	10	0.10%	50	0.51%	110	1.05%			
	トレー類	発泡	透明	43	0.41%	90	0.85%	75	0.73%	5,850	54.87%	25	0.25%	515	5.24%	1,250	11.89%	
			非発泡	108	1.04%	45	0.43%	5	0.05%	1,545	14.49%	25	0.25%	375	3.81%	960	9.13%	
		その他	23	0.22%	20	0.19%	20	0.20%	1,150	10.79%	2	0.02%	225	2.29%	260	2.47%		
	カップ類	28	0.27%	35	0.33%	15	0.15%	410	3.85%	5	0.05%	110	1.12%	140	1.33%			
	製品プラスチック	2	0.01%	0	0.00%	0	0.00%	0	0.00%	0	0.00%	0	0.00%	2	0.02%			
	その他	0	0.00%	0	0.00%	0	0.00%	0	0.00%	0	0.00%	0	0.00%	0	0.00%			
合計	284	2.75%	286	2.71%	215	2.10%	9,730	91.26%	202	2.03%	1,435	14.60%	3,152	29.97%				
PET	フィルム類	0	0.00%	0	0.00%	0	0.00%	0	0.00%	0	0.00%	0	0.00%	15	0.14%			
	ボトル類	20	0.19%	35	0.33%	0	0.00%	0	0.00%	1,145	11.51%	125	1.27%	145	1.38%			
	トレー類	140	1.36%	400	3.79%	115	1.12%	100	0.94%	8,290	83.31%	680	6.92%	1,225	11.65%			
	製品プラスチック	0	0.00%	0	0.00%	0	0.00%	0	0.00%	0	0.00%	0	0.00%	0	0.00%			
	その他	0	0.00%	0	0.00%	0	0.00%	0	0.00%	0	0.00%	0	0.00%	0	0.00%			
合計	160	1.55%	435	4.12%	115	1.12%	100	0.94%	9,435	94.81%	805	8.19%	1,385	13.17%				
PVC	フィルム類	23	0.22%	30	0.28%	70	0.68%	65	0.61%	45	0.45%	1,495	15.21%	110	1.05%			
	製品プラスチック	0	0.00%	0	0.00%	0	0.00%	0	0.00%	0	0.00%	0	0.00%	0	0.00%			
	その他	4	0.04%	5	0.05%	2	0.02%	0	0.00%	3	0.03%	400	4.07%	15	0.14%			
	合計	27	0.26%	35	0.33%	72	0.70%	65	0.61%	48	0.48%	1,895	19.27%	125	1.19%			
その他	60	0.58%	345	3.27%	178	1.74%	95	0.89%	15	0.15%	66	0.67%	545	5.18%				
合計	10,325		10,550		10,240		10,662		9,951		9,832		10,517					

参考資料 Mode4-3 (実施日 9月24日)

種類	形状	用途	その他	E:PET		F:PVC		G:残渣		
				重量(g)	比率	重量(g)	比率	重量(g)	比率	
PE	フィルム類	商品の袋	複合あり	100	0.95%	1,190	11.81%	1,350	15.02%	
			複合なし	70	0.67%	280	2.78%	430	4.78%	
		レジ袋			0	0.00%	0	0.00%	0	0.00%
		販売店の袋			140	1.34%	560	5.56%	520	5.78%
		指定収集袋			220	2.10%	240	2.38%	240	2.67%
		その他			390	3.72%	1,370	13.60%	720	8.01%
	ボトル類			0	0.00%	90	0.89%	0	0.00%	
	チューブ類		複合あり	0	0.00%	0	0.00%	0	0.00%	
			複合なし	0	0.00%	0	0.00%	60	0.67%	
	トレー類			0	0.00%	0	0.00%	0	0.00%	
	カップ類			0	0.00%	0	0.00%	0	0.00%	
	キャップ類			0	0.00%	0	0.00%	0	0.00%	
	製品プラスチック			0	0.00%	0	0.00%	0	0.00%	
	その他			5	0.05%	2	0.02%	140	1.56%	
合計			925	8.82%	3,732	37.03%	3,460	38.48%		
PP	フィルム類	商品の袋	複合あり	150	1.43%	500	4.96%	1,370	15.24%	
			複合なし	40	0.38%	230	2.28%	420	4.67%	
		その他			0	0.00%	0	0.00%	0	0.00%
	ボトル類			0	0.00%	0	0.00%	0	0.00%	
	チューブ類		複合あり	0	0.00%	0	0.00%	0	0.00%	
			複合なし	0	0.00%	0	0.00%	0	0.00%	
	トレー類		透明	0	0.00%	60	0.60%	230	2.56%	
			黒色	0	0.00%	230	2.28%	210	2.34%	
			その他	0	0.00%	0	0.00%	0	0.00%	
	カップ類			60	0.57%	230	2.28%	240	2.67%	
	キャップ類			50	0.48%	15	0.15%	55	0.61%	
製品プラスチック			0	0.00%	20	0.20%	60	0.67%		
その他			0	0.00%	5	0.05%	3	0.03%		
合計			300	2.86%	1,290	12.80%	2,588	28.78%		
PS	フィルム類			140	1.34%	190	1.89%	220	2.45%	
	ボトル類			5	0.05%	20	0.20%	45	0.50%	
	トレー類	発泡		90	0.86%	1,750	17.37%	930	10.34%	
			非発泡	透明	30	0.29%	170	1.69%	700	7.79%
			その他	50	0.48%	330	3.27%	140	1.56%	
	カップ類			10	0.10%	50	0.50%	50	0.56%	
	製品プラスチック			0	0.00%	0	0.00%	0	0.00%	
その他			0	0.00%	0	0.00%	0	0.00%		
合計			325	3.10%	2,510	24.91%	2,085	23.19%		
PET	フィルム類			0	0.00%	110	1.09%	0	0.00%	
	ボトル類			1,230	11.73%	50	0.50%	50	0.56%	
	トレー類			7,640	72.87%	500	4.96%	360	4.00%	
	製品プラスチック			0	0.00%	0	0.00%	0	0.00%	
	その他			0	0.00%	0	0.00%	0	0.00%	
合計			8,870	84.60%	660	6.55%	410	4.56%		
PVC	フィルム類			45	0.43%	210	2.08%	90	1.00%	
	製品プラスチック			0	0.00%	0	0.00%	0	0.00%	
	その他			3	0.03%	90	0.89%	10	0.11%	
	合計			48	0.46%	300	2.98%	100	1.11%	
その他				17	0.16%	1,585	15.73%	348	3.87%	
合計				10,485		10,077		8,991		

参考資料 Mode7（実施日 7月 30日）

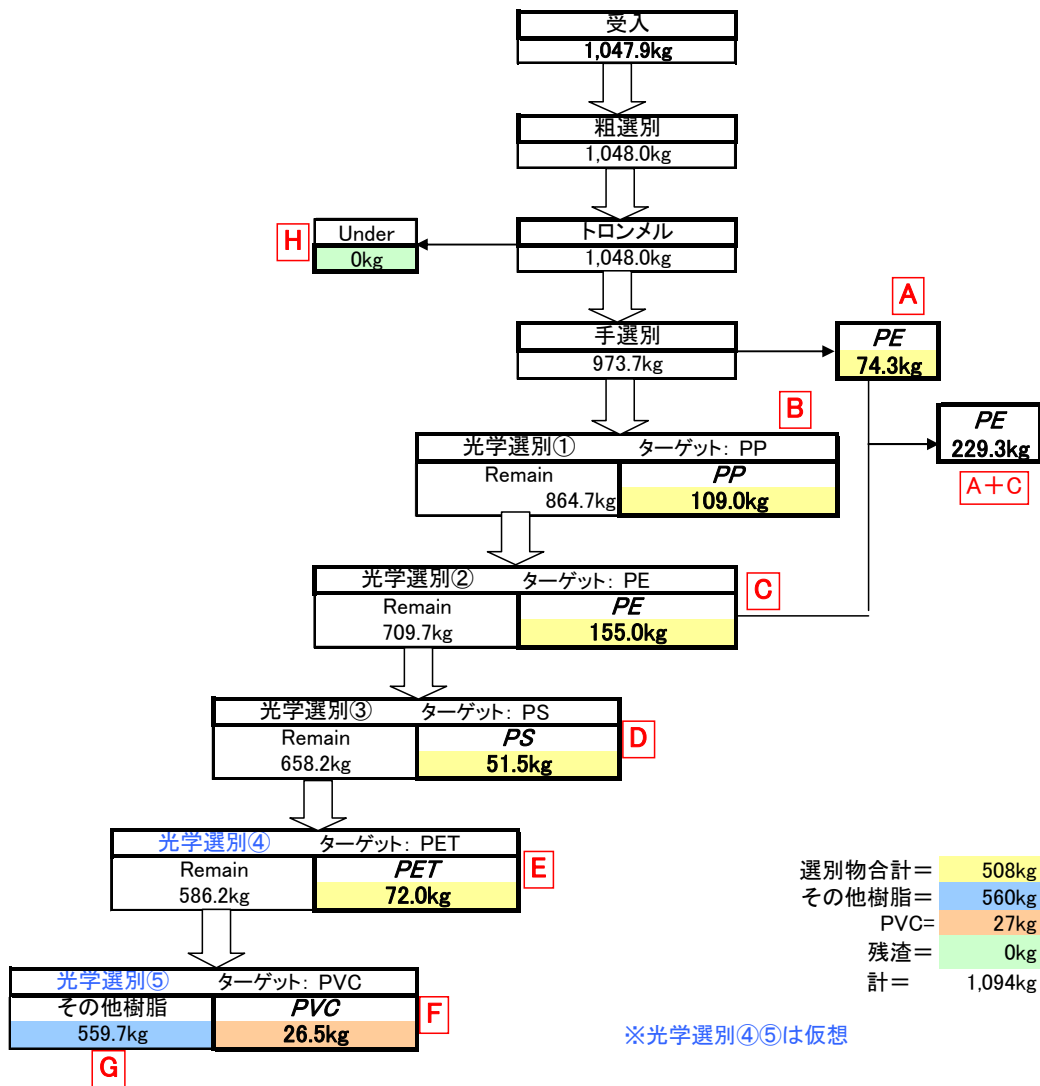
種類	形状	用途	その他	E:PET		F:PVC		G:残渣		
				重量(g)	比率	重量(g)	比率	重量(g)	比率	
PE	フィルム類	商品の袋	複合あり	40	0.36%	950	10.45%	1,000	9.46%	
			複合なし	50	0.46%	190	2.09%	570	5.39%	
		レジ袋		0	0.00%		0.00%		0.00%	
		販売店の袋		110	1.00%	340	3.74%	690	6.53%	
		指定収集袋		20	0.18%	340	3.74%	490	4.64%	
		その他		70	0.64%	590	6.49%	410	3.88%	
	ボトル類			0	0.00%	0	0.00%	120	1.14%	
	チューブ類		複合あり	0	0.00%	0	0.00%	0	0.00%	
			複合なし	0	0.00%	60	0.66%	0	0.00%	
	トレー類			0	0.00%	0	0.00%	0	0.00%	
	カップ類			0	0.00%	0	0.00%	0	0.00%	
	キャップ類			0	0.00%	0	0.00%	0	0.00%	
	製品プラスチック			0	0.00%	5	0.06%	2	0.02%	
	その他			0	0.00%	5	0.06%	10	0.09%	
合計				290	2.64%	2,480	27.28%	3,292	31.15%	
PP	フィルム類	商品の袋	複合あり	30	0.27%	380	4.18%	1,200	11.35%	
			複合なし	10	0.09%	270	2.97%	300	2.84%	
		その他		0	0.00%	0	0.00%	0	0.00%	
	ボトル類			0	0.00%	0	0.00%	0	0.00%	
	チューブ類		複合あり	0	0.00%	0	0.00%	0	0.00%	
			複合なし	0	0.00%	0	0.00%	20	0.19%	
	トレー類		透明	0	0.00%	10	0.11%	350	3.31%	
			黒色	0	0.00%	80	0.88%	130	1.23%	
			その他	0	0.00%	0	0.00%	0	0.00%	
	カップ類			10	0.09%	80	0.88%	350	3.31%	
	キャップ類			60	0.55%	30	0.33%	120	1.14%	
製品プラスチック			2	0.02%	155	1.71%	100	0.95%		
その他			5	0.05%	5	0.06%	40	0.38%		
合計				117	1.07%	1,010	11.11%	2,610	24.69%	
PS	フィルム類			140	1.27%	160	1.76%	340	3.22%	
	ボトル類			0	0.00%	10	0.11%	160	1.51%	
	トレー類	発泡		70	0.64%	2,470	27.17%	1,290	12.21%	
			非発泡	透明	10	0.09%	110	1.21%	630	5.96%
				その他	0	0.00%	250	2.75%	1,140	10.79%
	カップ類			10	0.09%	50	0.55%	40	0.38%	
	製品プラスチック			0	0.00%	0	0.00%	0	0.00%	
その他			0	0.00%	0	0.00%	0	0.00%		
合計				230	2.09%	3,050	33.55%	3,600	34.06%	
PET	フィルム類			0	0.00%	0	0.00%	0	0.00%	
	ボトル類			2,290	20.85%	0	0.00%	50	0.47%	
	トレー類			7,980	72.65%	470	5.17%	230	2.18%	
	製品プラスチック			0	0.00%	0	0.00%	0	0.00%	
	その他			0	0.00%	0	0.00%	0	0.00%	
合計				10,270	93.50%	470	5.17%	280	2.65%	
PVC	フィルム類			40	0.36%	250	2.75%	140	1.32%	
	製品プラスチック				0.00%		0.00%	0	0.00%	
	その他			10	0.09%	220	2.42%	40	0.38%	
	合計				50	0.46%	470	5.17%	180	1.70%
その他				27	0.25%	1,610	17.71%	607	5.74%	
合計				10,984		9,090		10,569		

参考資料 Mode7 (実施日 8月4日)

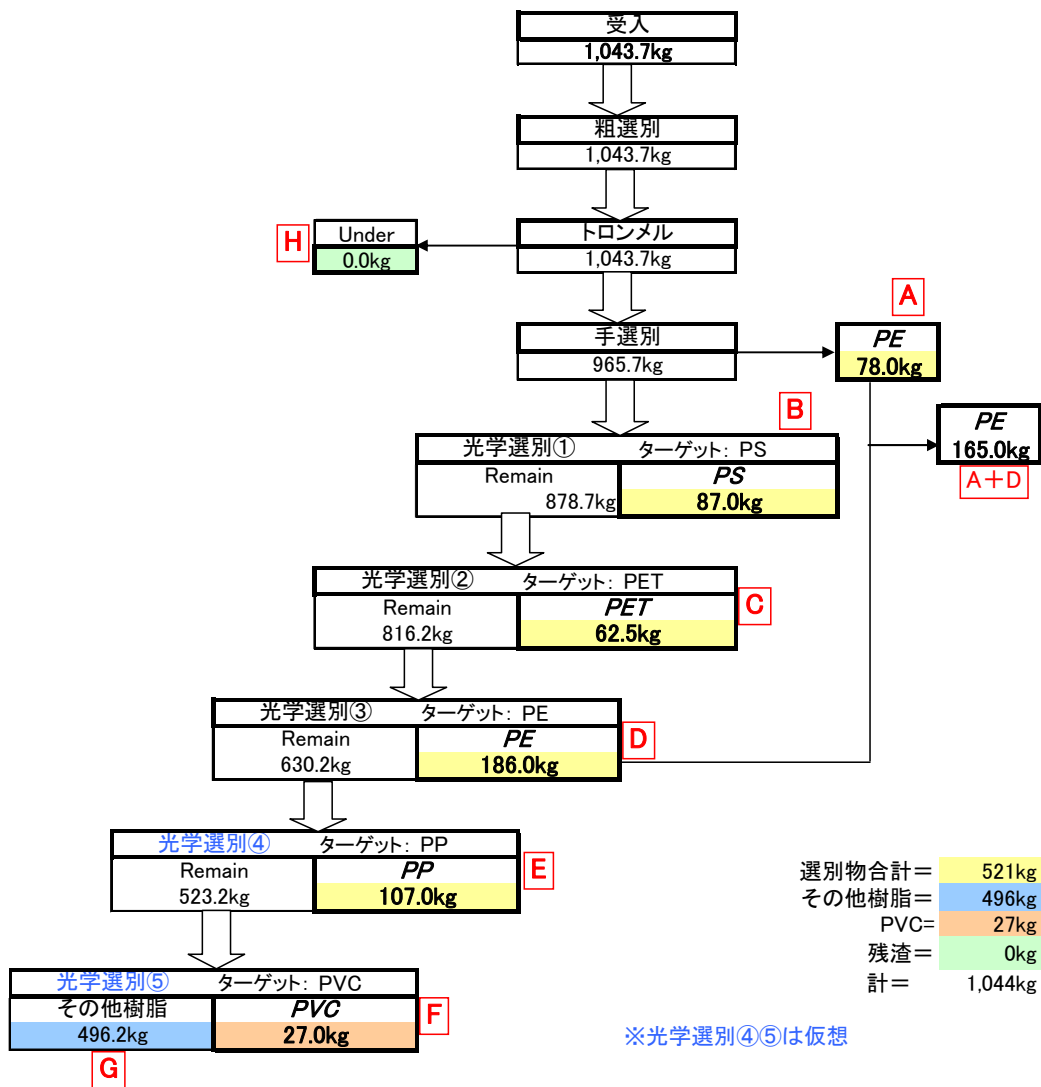
種類	形状	用途	その他	F:PVC		G:残渣		
				重量(g)	比率	重量(g)	比率	
PE	フィルム類	商品の袋	複合あり	2,475	24.81%	1,085	10.65%	
			複合なし	50	0.50%	220	2.16%	
		レジ袋		0	0.00%	0	0.00%	
		販売店の袋		1,140	11.43%	1,170	11.49%	
		指定収集袋		240	2.41%	75	0.74%	
		その他		35	0.35%	55	0.54%	
	ボトル類			495	4.96%	120	1.18%	
	チューブ類		複合あり	0	0.00%	0	0.00%	
			複合なし	25	0.25%	55	0.54%	
	トレー類			0	0.00%	0	0.00%	
	カップ類			0	0.00%	0	0.00%	
	キャップ類			0	0.00%	0	0.00%	
	製品プラスチック			0	0.00%	0	0.00%	
	その他			528	5.29%	43	0.42%	
合計			4,988	49.99%	2,823	27.72%		
PP	フィルム類	商品の袋	複合あり	695	6.97%	1,210	11.88%	
			複合なし	240	2.41%	500	4.91%	
		その他		290	2.91%	0	0.00%	
	ボトル類			0	0.00%	0	0.00%	
	チューブ類		複合あり	0	0.00%	0	0.00%	
			複合なし	0	0.00%	0	0.00%	
	トレー類		透明	105	1.05%	325	3.19%	
			黒色	130	1.30%	155	1.52%	
			その他	0	0.00%	0	0.00%	
	カップ類			150	1.50%	280	2.75%	
	キャップ類			305	3.06%	130	1.28%	
製品プラスチック			45	0.45%	80	0.79%		
その他			10	0.10%	5	0.05%		
合計			1,970	19.75%	2,685	26.36%		
PS	フィルム類			110	1.10%	270	2.65%	
	ボトル類			10	0.10%	70	0.69%	
	トレー類	発泡			1,215	12.18%	1,085	10.65%
			非発泡	透明	185	1.85%	945	9.28%
			その他	160	1.60%	315	3.09%	
	カップ類			35	0.35%	45	0.44%	
	製品プラスチック			0	0.00%	15	0.15%	
その他			0	0.00%	0	0.00%		
合計			1,715	17.19%	2,745	26.95%		
PET	フィルム類			0	0.00%	0	0.00%	
	ボトル類			0	0.00%	15	0.15%	
	トレー類			320	3.21%	1,490	14.63%	
	製品プラスチック			0	0.00%	0	0.00%	
	その他			0	0.00%	0	0.00%	
合計			320	3.21%	1,505	14.78%		
PVC	フィルム類			160	1.60%	85	0.83%	
	製品プラスチック			0	0.00%	0	0.00%	
	その他			235	2.36%	5	0.05%	
合計			395	3.96%	90	0.88%		
その他				589	5.90%	336	3.30%	
合計				9,977		10,184		

参考資料 Mode 6 (実施日 9月 24日)

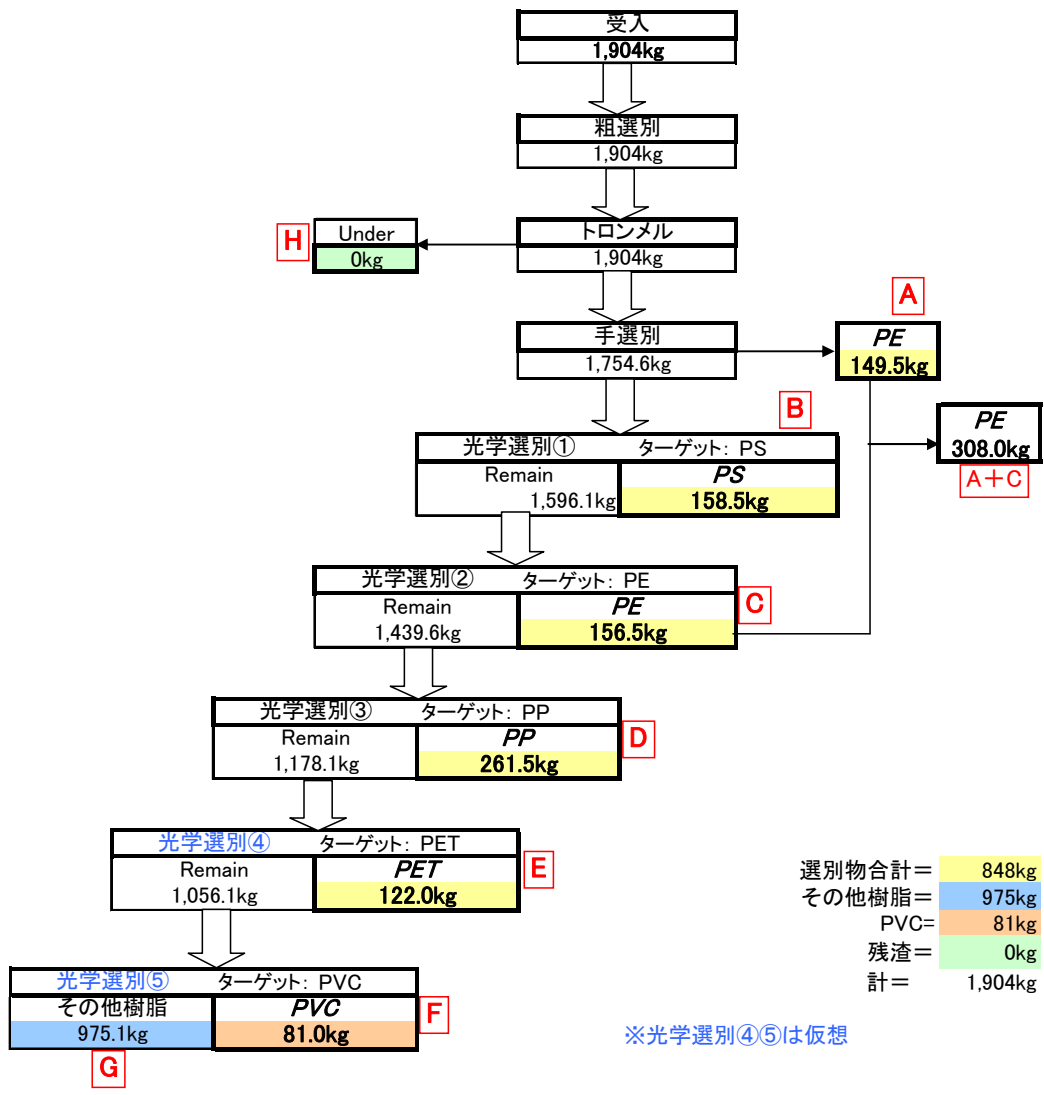
種類	形状	用途	その他	投入サンプル		PVC回収サンプル	
				重量 [g]	構成比	重量 [g]	構成比
PE	フィルム類	商品の袋	複合あり	3,582	6.7%	362	4.2%
			複合なし	1,333	2.5%	112	1.3%
		レジ袋	767	1.4%	72	0.8%	
		販売店の袋	1,261	2.4%	19	0.2%	
		指定収集袋	50	0.1%	0	0.0%	
		その他		3,132	5.9%	198	2.3%
	ボトル類			1,955	3.7%	284	3.3%
	チューブ類		複合あり	0	0.0%	0	0.0%
			複合なし	236	0.4%	33	0.4%
	トレー類			0	0.0%	0	0.0%
	カップ類			0	0.0%	0	0.0%
	キャップ類			404	0.8%	204	2.4%
	製品プラスチック			148	0.3%	97	1.1%
	その他			204	0.4%	2	0.0%
合計			13,072	24.5%	1,383	16.0%	
PP	フィルム類	商品の袋	複合あり	5,577	10.5%	1,261	14.6%
			複合なし	1,710	3.2%	423	4.9%
		その他	0	0.0%	0	0.0%	
	ボトル類			258	0.5%	143	1.7%
	チューブ類		複合あり	0	0.0%	0	0.0%
			複合なし	0	0.0%	0	0.0%
	トレー類		透明	719	1.3%	28	0.3%
			黒色	1,238	2.3%	582	6.8%
			その他	0	0.0%	0	0.0%
	カップ類			1,763	3.3%	544	6.3%
	キャップ類			1,399	2.6%	815	9.5%
	製品プラスチック			745	1.4%	20	0.2%
その他			90	0.2%	28	0.3%	
合計			13,499	25.3%	3,844	44.6%	
PS	フィルム類			1,804	3.4%	72	0.8%
	ボトル類			755	1.4%	42	0.5%
	トレー類	発泡		4,550	8.5%	242	2.8%
			非発泡	4,010	7.5%	61	0.7%
			その他	1,116	2.1%	128	1.5%
	カップ類			989	1.9%	82	1.0%
	製品プラスチック			133	0.2%	85	1.0%
	その他			16	0.0%	4	0.0%
合計			13,373	25.1%	716	8.3%	
PET	フィルム類			0	0.0%	0	0.0%
	ボトル類			2,418	4.5%	322	3.7%
	トレー類			7,342	13.8%	140	1.6%
	製品プラスチック			0	0.0%	0	0.0%
	その他			0	0.0%	0	0.0%
合計			9,760	18.3%	462	5.4%	
PVC	フィルム類			342	0.6%	285	3.3%
	製品プラスチック			0	0.0%	0	0.0%
	その他			75	0.1%	67	0.8%
	合計			417	0.8%	352	4.1%
その他			3,205	6.0%	1,864	21.6%	
合計			53,326	100.0%	8,621	100.0%	



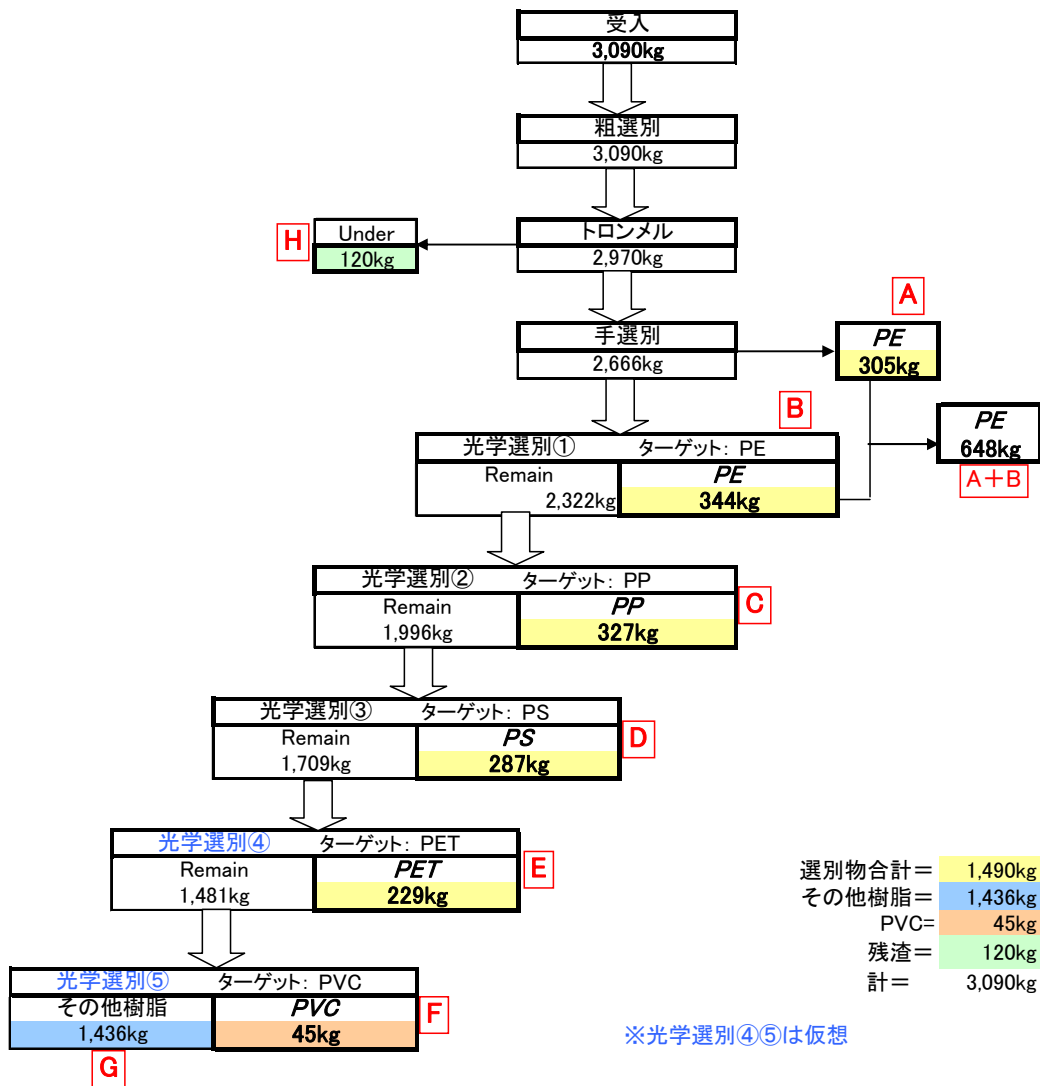
参考資料 Mode4-1 物質フロー (実施日 9月17日)



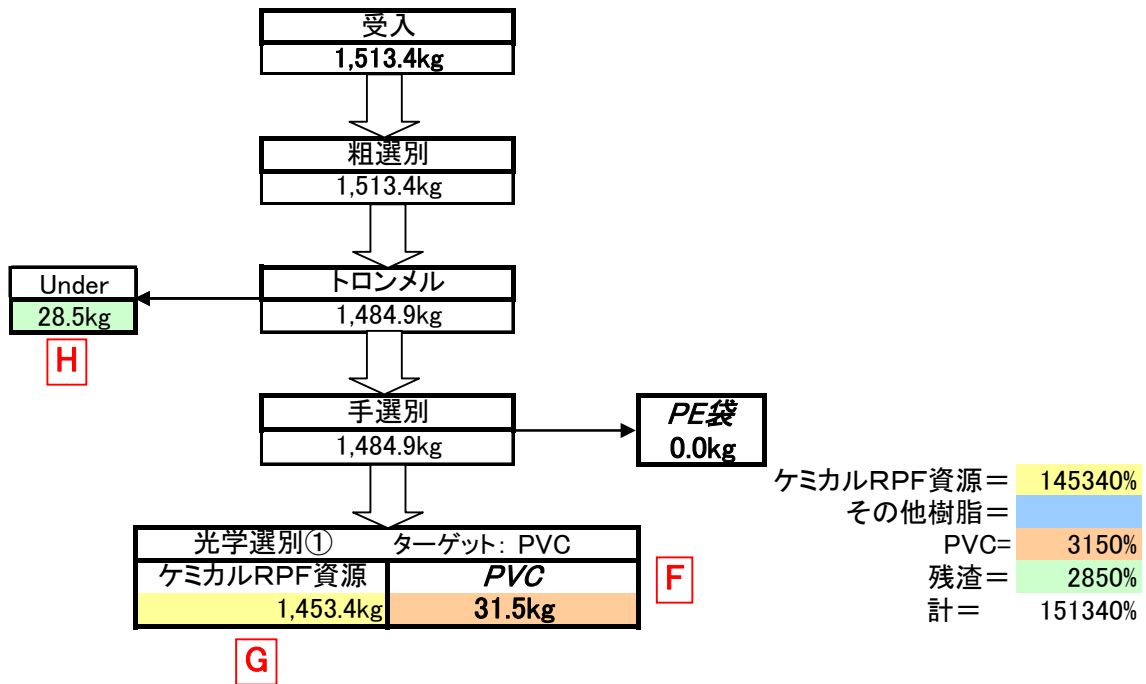
参考資料 Mode4-2 物質フロー (実施日 9月17日)



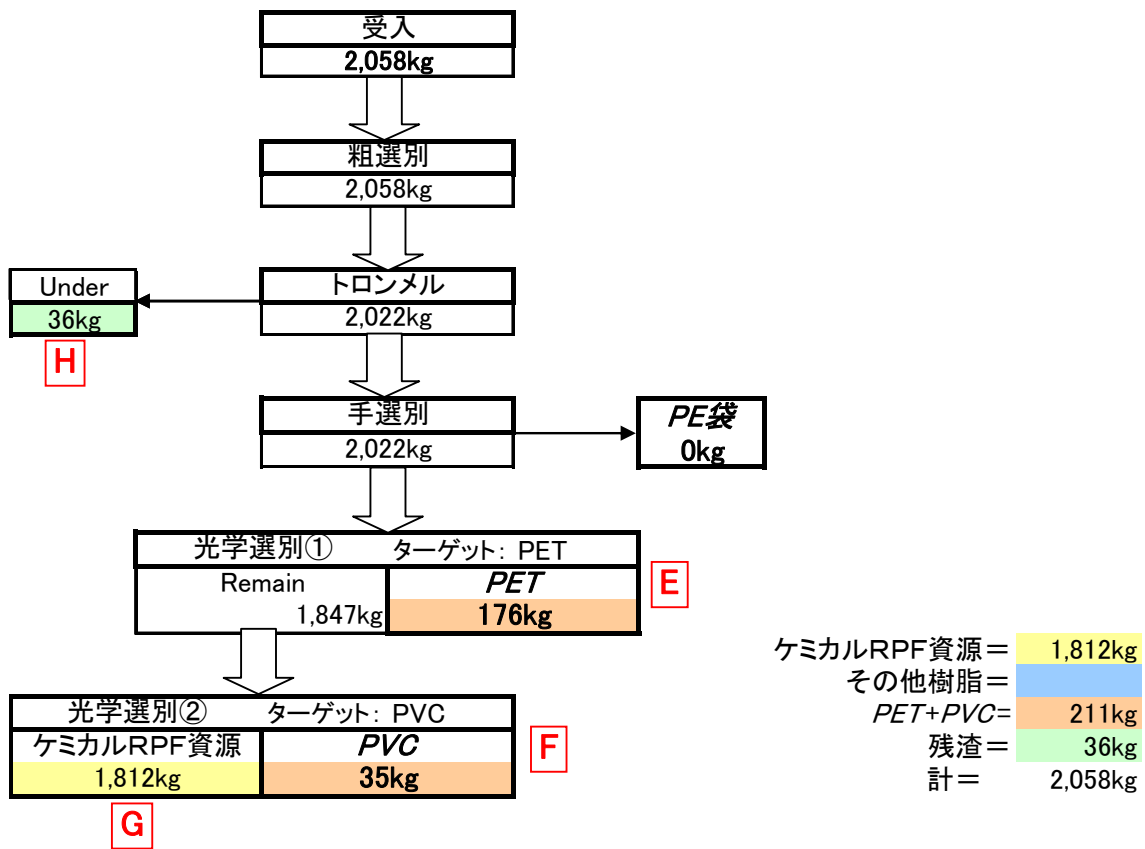
参考資料 Mode4-3 物質フロー (実施日 9月24日)



参考資料 Mode4 物質フロー (実施日 7月2日~16日)



参考資料 Mode6 (実施日 9月24日)



参考資料 Mode7 物質フロー (実施日 8月4日)