

財団法人日本容器包装リサイクル協会
REINS-cp(レインズ):REcycling INformation System for containers and packaging
電子入札・契約対応

電子証明書の取得・更新について

1. 電子証明書の購入について
2. 電子証明書の購入方法
3. 電子証明書の利用料金
4. 電子証明書有効期間の確認方法



平成21年7月
日本商工会議所

1. 電子証明書の購入について

平成22年度再商品化事業者入札に当たって、電子入札用の電子証明書(電子証明書、ICカードリーダーライター・認証ソフトCD-ROM)のご購入が必要になります。

対象者 \ 有効期間	有効期間1年30日の電子証明書を購入された方	有効期間2年30日の電子証明書を購入された方
平成20年度電子入札用に電子証明書(ICカード)を購入された方	平成21年度電子入札用に電子証明書を購入されなかった方は、電子証明書の購入が必要です。	電子証明書のご購入が必要です。 (ICカードリーダーライター・認証ソフトCD-ROMは継続利用可)
平成21年度電子入札用に電子証明書(ICカード)を購入された方	電子証明書のご購入が必要です。 (ICカードリーダーライター・認証ソフトCD-ROMは継続利用可)	電子証明書のご購入の必要はありません。 (登録審査結果通知後、合格事業者の方へご郵送する手順書により電子証明書の動作確認等をお願いします)
平成21年度未登録事業者の方 (電子証明書未購入)	電子証明書、ICカードリーダーライター・認証ソフトCD-ROMのご購入が必要です。 ※ジョイントグループの代表事業者は、電子証明書、ICカードリーダーライター・認証ソフトCD-ROMのご購入が必要ですが、代表以外の事業者は、電子証明書、ICカードリーダーライター・認証ソフトCD-ROMをご購入する必要がありません。	
平成22年度新規申請事業者の方		

- ※1 購入済電子証明書の有効期間は、「4. 電子証明書有効期間の確認方法」をご覧ください。
- ※2 購入済の電子証明書の紛失及び利用者の変更等が発生した時は再購入が必要です。
- 注) 継続して電子証明書を購入し、電子入札で使用される場合は、事前に必ず旧証明書を削除してください。

2. 電子証明書の購入方法

1 日本商工会議所から申請書類を郵送させていただきます。

- ・平成21年11月中旬(予定)の登録審査結果通知後、合格事業者の方へ電子証明書申請書類及び電子証明書の動作・有効期間確認手順書等を郵送させていただきます。

2 申請書類を作成・準備し、提出をお願いします。

- ・作成するもの ①利用申請書
- ・準備するもの ②利用者個人の住民票の写し ③利用者個人の印鑑登録証明書
④事業所(御社)の登記簿謄本 ⑤事業所(御社)の印鑑証明書

(電子証明書の審査・発行には、申請書類の認証局到着後、約2週間の期間が必要ですので、入札の1か月前までに申請書類をご送付ください)

3 電子証明書代金の納付

- ・申請書類審査の終了後に、電子証明書代金の請求書を発送いたします。
- ・納付を確認後、電子証明書を発行・発送いたします。

4 電子証明書等の受け取り確認と受領確認書の返送

- ・本人限定受取郵便により、利用者の住民票の住所に郵送されます。
- ・受け取られましたら、電子証明書の内容を確認し受領確認書をご返送ください。

3. 電子証明書の利用料金

- ・今回新規に電子証明書を購入する方は、「電子証明書」と「ICカードリーダーライター」と「認証ソフトCD-ROM」をご購入ください。
- ・過去に、電子証明書を購入された方は、「電子証明書」のみご購入ください。
「ICカードリーダーライター」と「認証ソフトCD-ROM」は、初回にご購入いただいているので必要ありません。21年度入札用に2年30日の電子証明書を購入された方は、ご購入の必要はありません。

1. 電子証明書

(金額:税込み)

		タイプ1-A	
		有効期間1年30日	有効期間2年30日
通常料金	一般	15,750円	29,400円
	商工会議所 会員割引	14,700円	26,250円
複数枚割引	一般	-	28,350円
	商工会議所 会員割引	-	25,200円

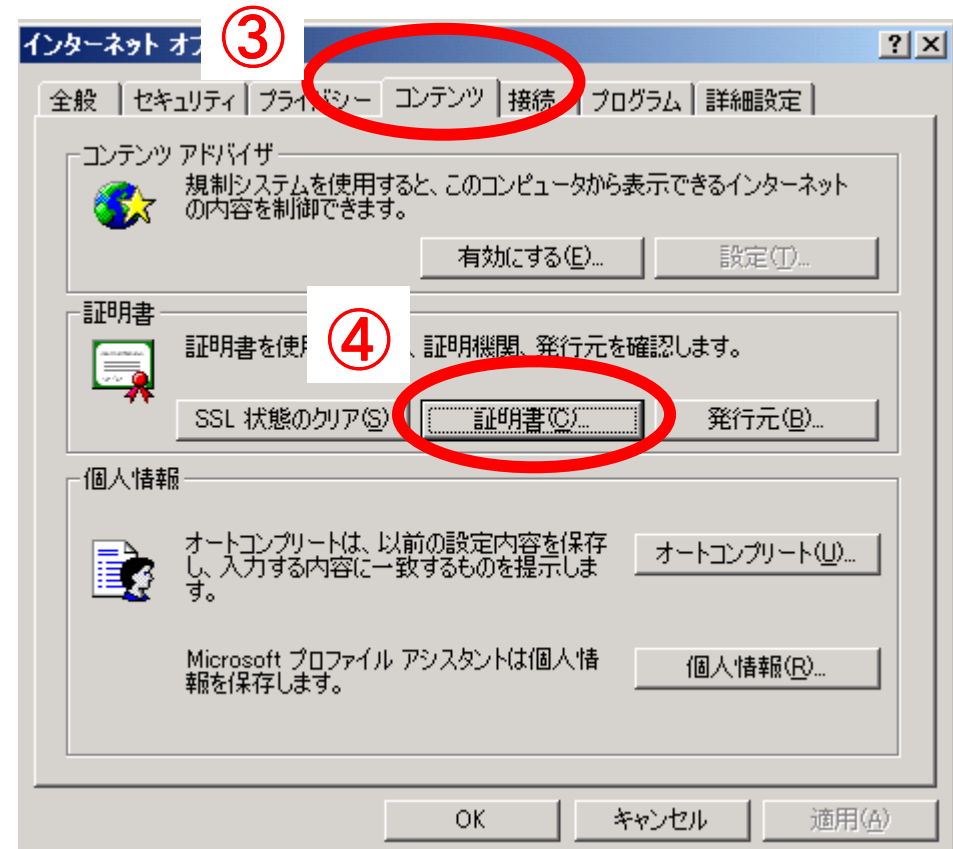
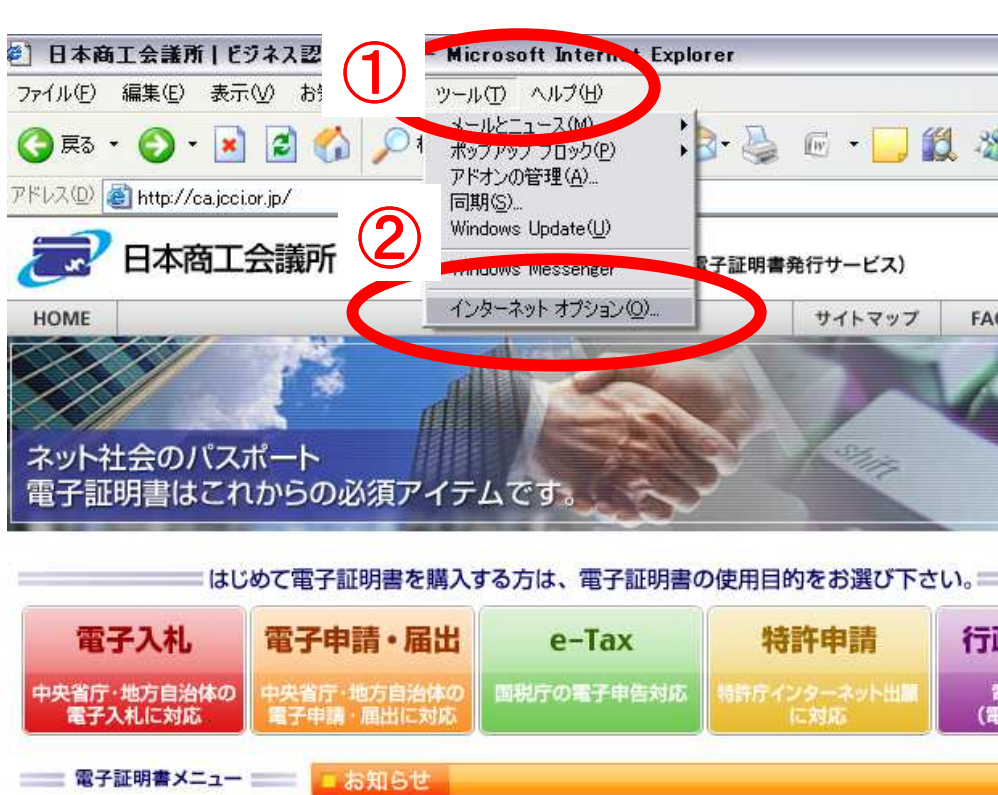
2. ICカードリーダーライターと認証ソフトCD-ROM

(金額:税込み)

ICカードリーダーライターと認証ソフトCD-ROM	9,240円
---------------------------	--------

4. 電子証明書有効期間の確認方法

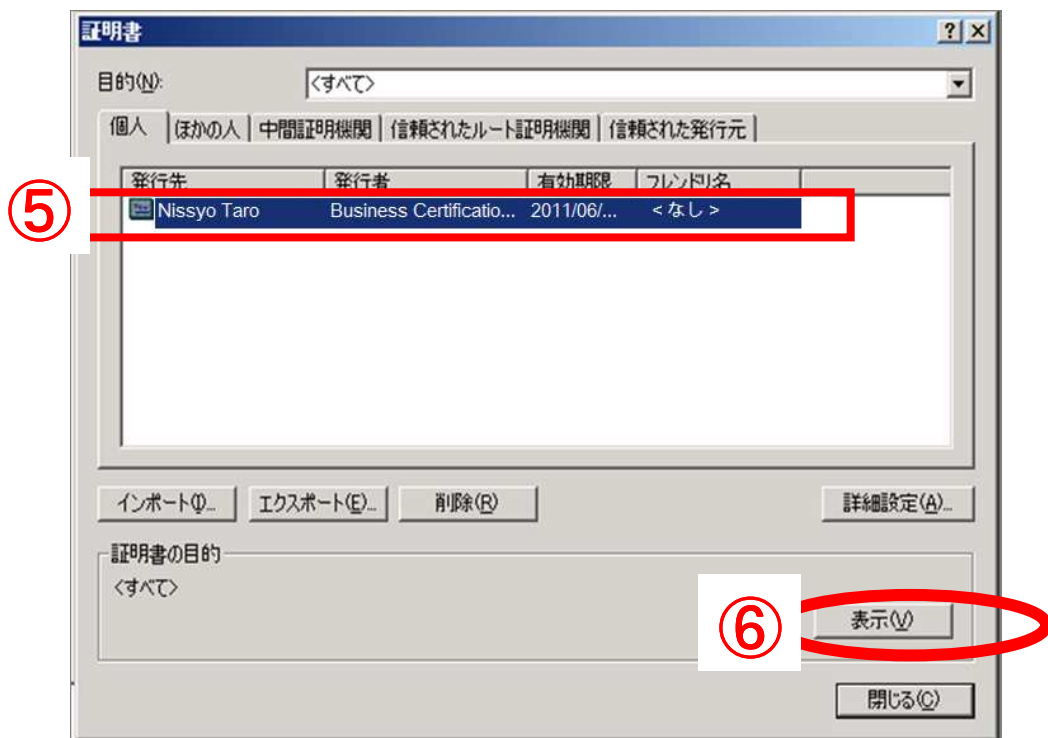
電子入札に使用したパソコンで①～⑦の操作により、購入済みの電子証明書の有効期間を確認できます。



- ① インターネットエクスプローラーの「ツール」を開く
- ② 「インターネットオプション」を開く

- ③ 「コンテンツ」を開く
- ④ 中段の「証明書」を開く

(サンプル)

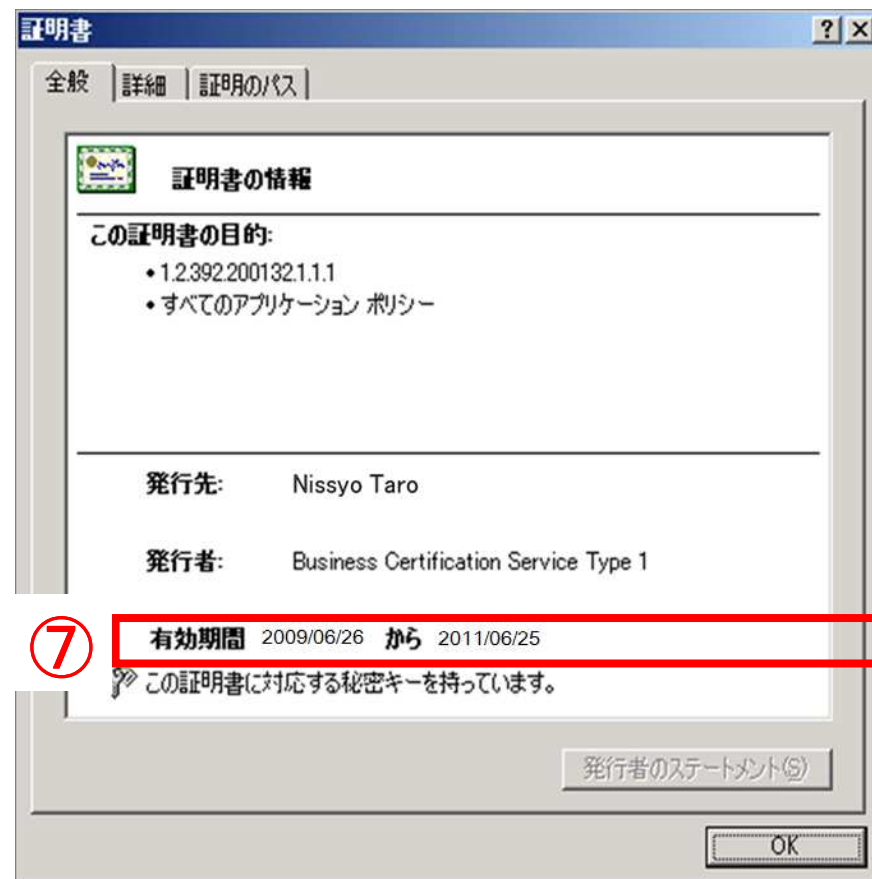


- ⑤ 購入済みの電子証明書を「個人」で選択する
※複数の証明書が存在した場合、発行先、発行者
=Business Certification Service Type1、有効期間を確認し
選択する。

注)この画面でビジネス認証サービスの旧証明書と現在の
2枚の証明書が表示された場合は、必ず旧証明書を削除し
てください。

- ⑥ 表示ボタンをクリックする

(サンプル)



- ⑦ 証明書情報が表示され有効期間が確認できます

電子証明書の取得・設定方法及び有効期間の確認に関するお問合せ

日本商工会議所 ビジネス認証サービス

〒101-0041 東京都千代田区神田須田町二丁目3番地

NBF 須田町ヴェルデビル9階

TEL 03-5295-7676 FAX 03-3257-5312

受付時間 9:30～12:00、13:00～17:30

(土日、国民の祝日、12月28日～1月4日を除く)

E-mail: bcs-info@jcci.or.jp

URL : <http://ca.jcci.or.jp>