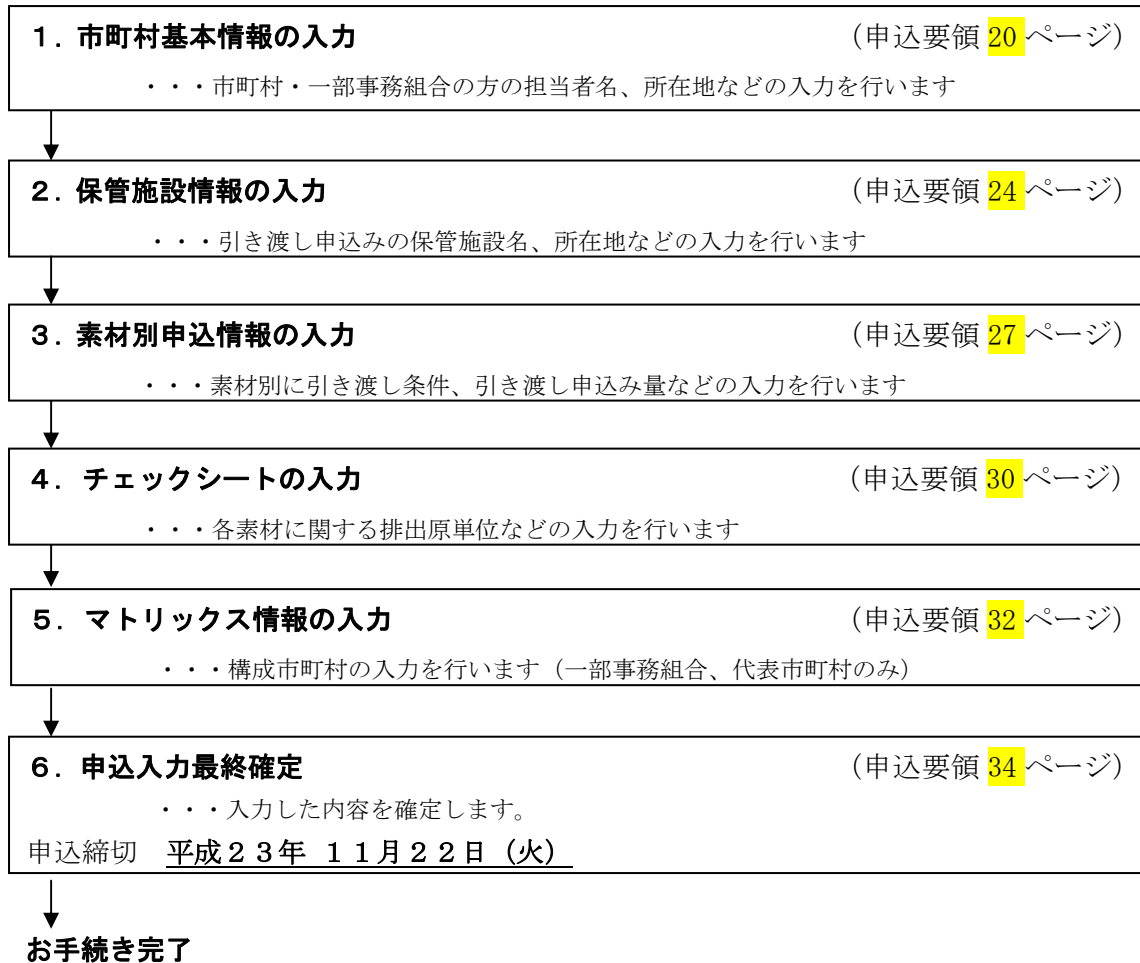


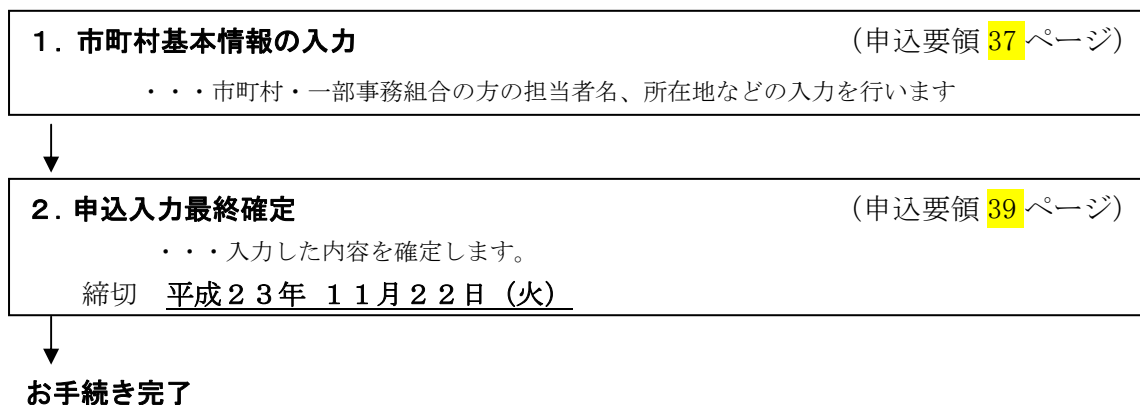
オンラインによる引き渡しの申込みについて

1. オンラインによる引き渡しの申込みの流れ

当協会へ申込みを行う場合



当協会へ申込みを行わない (非申込) 場合



2. オンラインお申込受付期間・時間

受付期間 : 平成23年10月20日(木) ~ **11月22日(火)**

受付時間 : 7:00 ~ 23:00 (土日祝日も利用可能)

受付期間中は、お申込内容の修正が可能です。

3. オンラインに関するお問い合わせ先

引き渡し申込のオンライン操作のお問い合わせは、下記へお願いします。

公益財団法人日本容器包装リサイクル協会 オペレーションセンター

電話 03-5610-6261

FAX 03-5610-6245

受付時間 : 9:30 ~ 17:30 (土日祝日を除く)

※) オンライン受付時間とは異なりますのでご注意ください。

4. オンラインご利用の動作環境

(1) パソコン : Windows XP、Windows Vista (SP2 以上)、Windows 7

(2) ブラウザ : Windows XP / IE 6.0 (SP1 以上)、IE 7.0、IE 8.0
Windows Vista (SP2 以上) / IE 7.0、IE 8.0、IE 9.0
Windows 7 / IE 8.0、IE 9.0

注) Windows および IE 環境は、Windows Update にて Windows 用更新プログラムを最新化してください。

ログインにはブラウザのインターネットオプションの設定が必要な場合があります。(設定内容は「オンライン手続き」画面の下欄「ログインできない場合はこちらをご確認ください」をクリックしてオンライン操作Q&Aを参照してください)

(3) 印刷時に必要な環境

プリンタ

印刷用ソフト : Adobe Acrobat Reader (IE6.0 の場合 6.0 以上、IE 7.0 以上の場合 9.0 以上)

※ヘルプページでダウンロードできます。

※ブラウザの設定についてはヘルプページに詳しい説明があります。

(4) 推奨解像度等

推奨画面解像度 1024×768 ピクセル、推奨ブラウザフォントサイズ 中

5. オンラインでの操作方法（オンライン操作マニュアル）

(1) ログイン

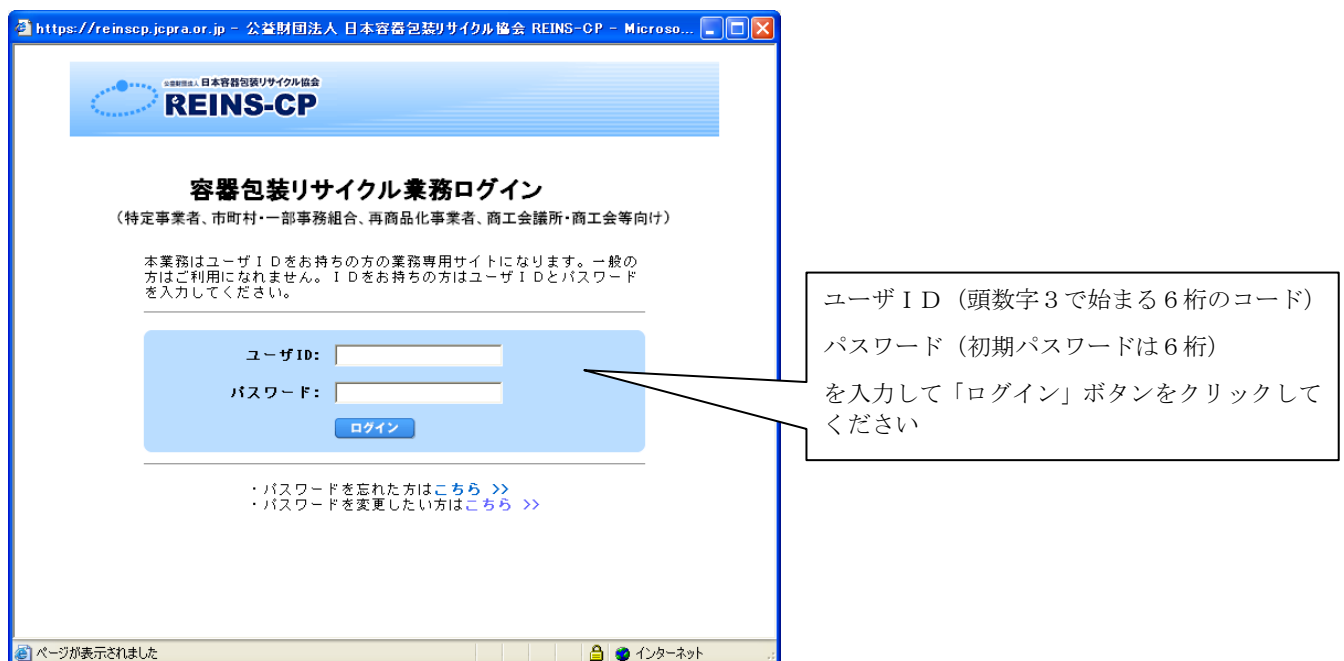
Internet Explorerのアドレスに <https://reinscp.jcpra.or.jp/> と入力してください。

また、当協会ホームページ (<http://www.jcpra.or.jp>) の「オンライン手続き」からもアクセスできます。

「オンライン手続き」のページが表示されます。



「ユーザIDをお持ちの方はこちらからログインしてください」の部分をクリックすると下記のログイン画面が表示されます。



同封の「平成 24 年度分別基準適合物の引き渡しに係る申込みについて」送付状に記載されている「ユーザID」「パスワード」を入力して「ログイン」ボタンをクリックしてください。ご自分で「パスワード」を変更された場合は、表示されません。変更したパスワードが不明の場合には、日本容器包装リサイクル協会オペレーションセンター（電話 03-5610-6261）までお問い合わせください。

正しくログインできるとトップページが表示されます。

注）ユーザID、パスワードは他に漏れることのないように充分な管理をお願いします。

当協会へ申込みを行う場合の操作方法

(2) 市町村基本情報の入力（様式1）

ログイン後に表示されるトップページの「業務のご案内」から、市町村基本情報入力を開始します。

公益財団法人 日本容器包装リサイクル協会 REINS-CP - Windows Internet Explorer

公益財団法人 日本容器包装リサイクル協会 TOP PAGE

最新のお知らせ（10件まで表示、音字を選んで下さい）
お知らせ通知の表示・非表示設定に関してはこちらをクリックしてください。

お知らせはありません

平成23年11月 1日

業務のご案内（赤字の画面を選んで入力して下さい）

■ 平成23年度 引渡実績報告

当年度報告				
	平成23/ 9	平成23/10	平成23/11	平成23/12
締切日				

■ 平成24年度 準備業務

業務	引き渡し量調査		委託申込	
	受付は終了しました	受付中です	締切日	締切日
入力画面	調査量入力	締切	市町村基本情報入力(様式1)	未入力
			保管施設情報入力(様式2)	未入力
			素材別申込情報入力(様式3)	未入力
			チェックシート入力	未入力
			マトリックス入力	未入力
			申込入力最終確定	未入力

委託申込が完了していません

-->年間スケジュール

ログイン：容器リサイクル市

ログアウト ヘルプ

市町村基本情報入力画面で「入力」ボタンをクリックすると、申込の同意画面が表示されます。

公益財団法人 日本容器包装リサイクル協会 REINS-CP - Windows Internet Explorer

市町村基本情報入力

対象年度※：平成 24年度

市町村又は組合コード：01001 容器リサイクル市

申込有無※：申込

入力 照会

「入力」ボタンをクリックすると、下の画面に申込についての同意画面が表示されます

「照会」ボタンをクリックすると、市町村基本情報が表示されます
未入力の場合は、データが無い旨のメッセージが表示されます

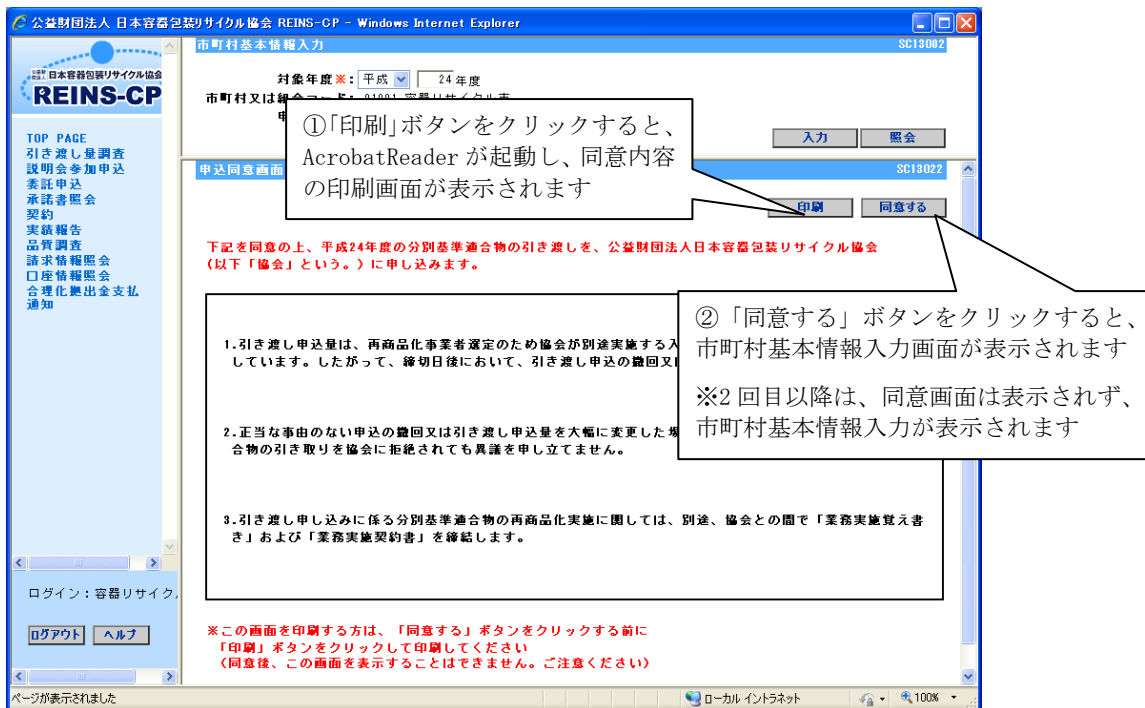
ログイン：容器リサイクル市

ログアウト ヘルプ

ページが表示されました

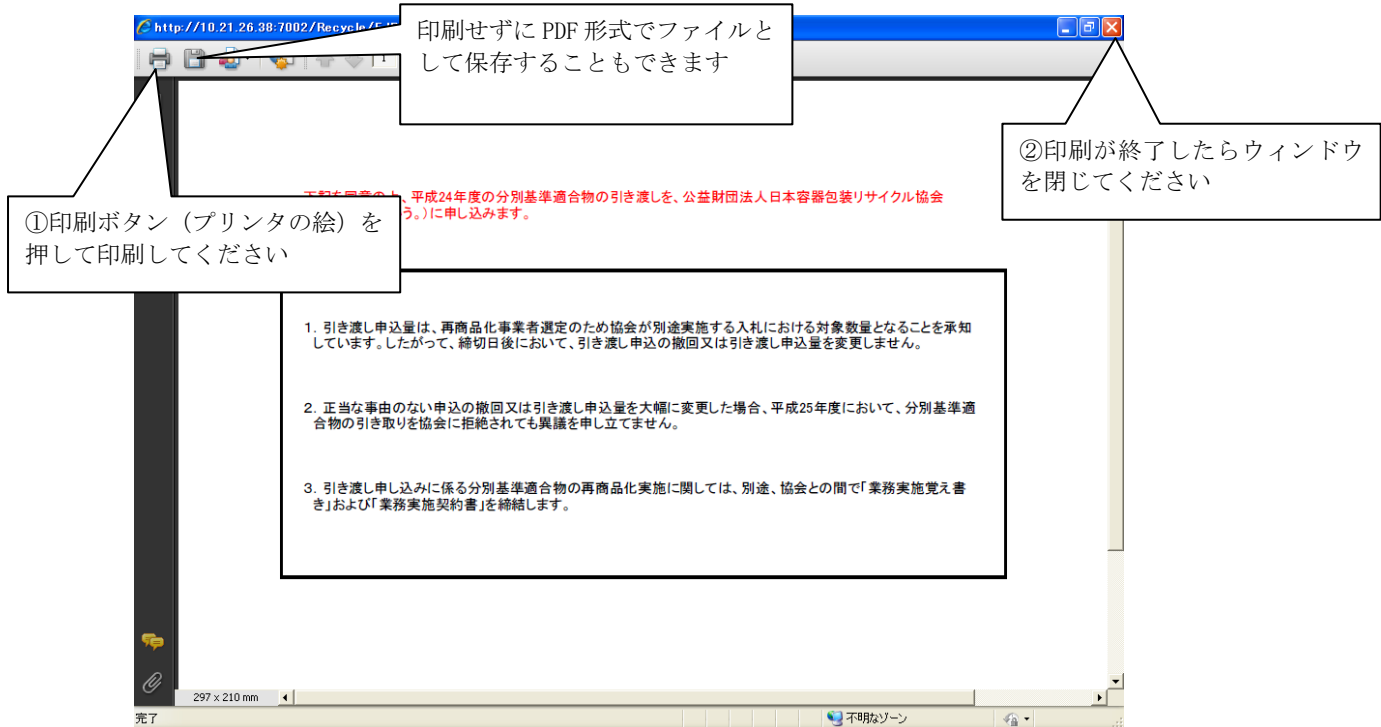
下記同意画面で、「同意する」ボタンをクリックすると、市町村基本情報入力画面が表示されます。

※この画面を印刷する方は、「同意する」ボタンをクリックする前に「印刷」ボタンをクリックして印刷してください（同意後、この画面を表示することはできません。ご注意ください）



【同意内容の印刷】

以下の印刷画面が表示されたら印刷ボタンをクリックしてプリンタに出力してください。用紙のサイズはA4横で設定されています。



「市町村基本情報入力」画面で「入力」ボタンをクリックすると、下の画面に基本情報の項目が表示されますので、入力、修正を行ってください。

①「入力」ボタンをクリックすると、下の画面に基本情報の項目が表示されます

②入力が完了しましたら「登録」ボタンをクリックしてください

市町村基本情報入力

対象年度*:平成 24年度
市町村又は組合コード:01001 容器リサイクル市
申込有無*:申込

入力 監会

市町村基本情報入力 入力(申込)

*は必須入力項目です。必ず入力してください。

対象年度:平成24年度
市町村組合種別*:代表市町村
市町村又は組合コード:01001
市町村又は組合名(カナ):ヨウキリサイクル市
(漢字):容器リサイクル市
郵便番号*:001-0000 検索 *半角数字
所在地(カナ)*:ヨウキリサイクル市 (市区町村名) *全角22文字以内
*リサイクルマチ1パンチ1ゴウ (番地) *全角27文字以内
(ビル名) *全角27文字以内
所在地(漢字)*:東京都 (都道府県)
*容器リサイクル市 (市区町村名) *全角22文字以内
*リサイクル町1番地1号 (番地) *全角27文字以内
(ビル名) *全角27文字以内

【契約責任者】

役職(漢字)*:市長 *全角20文字以内
氏名(カナ):ヨウキ イチロウ *全角20文字以内
(漢字)*:容器 一郎 *全角20文字以内

【担当者】

部署室係名(漢字):リサイクル部 *全角20文字以内

ログイン: 容器リサイクル市

ログアウト ヘルプ

ページが表示されました

ローカル イン트라ネット

「登録」ボタンをクリックすると以下の確認画面が表示されますので、内容の確認をしていただき、正しく入力されていれば「実行」ボタンをクリックしてください。

正しく入力されていれば「実行」ボタンをクリックしてください

訂正を行う場合は「戻る」ボタンをクリックして入力画面に戻って訂正してください

市町村基本情報入力

対象年度*:平成 24年度
市町村又は組合コード:01001 容器リサイクル市
申込有無*:申込

入力 監会

市町村基本情報入力 入力(申込)

*は必須入力項目です。必ず入力してください。

対象年度:平成24年度
市町村組合種別*:代表市町村
市町村又は組合コード:01001
市町村又は組合名(カナ)*:ヨウキリサイクル市
(漢字)*:容器リサイクル市
郵便番号*:001-0000
所在地(カナ)*:ヨウキリサイクル市
*リサイクルマチ1パンチ1ゴウ
所在地(漢字)*:東京都
*容器リサイクル市
*リサイクル町1番地1号

【契約責任者】

役職(漢字)*:市長
氏名(カナ):ヨウキ イチロウ
(漢字)*:容器 一郎

【担当者】

部署室係名(漢字):リサイクル部
役職(漢字):部長
氏名(カナ):ヨウキ タロウ
(漢字)*:容器 太郎
電話番号*:03-1234-5678
FAX番号*:03-1234-5678
E-mail:abc@def.jp

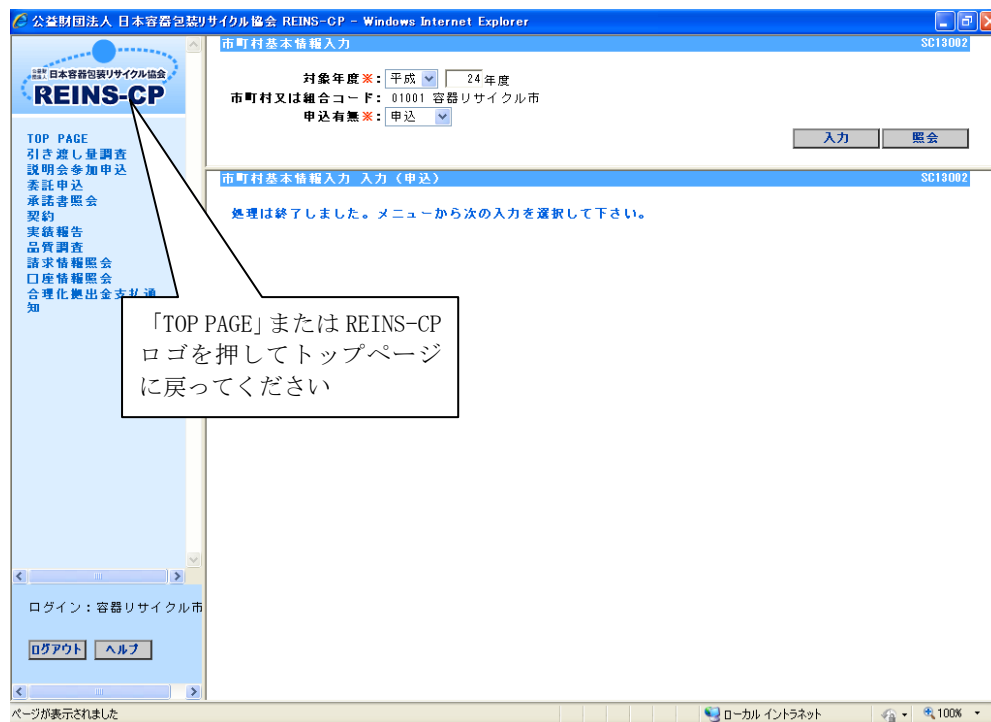
ログイン: 容器リサイクル市

ログアウト ヘルプ

ページが表示されました

ローカル イン트라ネット

保存が完了すると下記の画面が表示されます。画面の左上のロゴをクリックしてトップページに戻ってください。



以上で市町村基本情報入力が完了します。

(3) 保管施設情報の入力（様式2）

ログイン後に表示されるトップページの「業務のご案内」から保管施設入力を開始します。

①市町村基本情報入力（様式1）が「入力済」になっていることを確認してください

②保管施設情報入力（様式2）の「未入力」（赤色表示）をクリックしてください

平成23年度 引渡実績報告		当年度報告			
		平成23/9	平成23/10	平成23/11	平成23/12
締切日					

業務	引き渡し量調査		委託申込	
	受付は終了しました	受付中です	締切日	平成23/11/30
入力画面	調査票入力	締切	市町村基本情報入力(様式1)	入力済
			保管施設情報入力(様式2)	未入力
			素材別申込情報入力(様式3)	未入力
			チェックシート入力	未入力
			マトリックス入力	未入力
			申込入力最終確定	未入力

「検索」ボタンをクリックすると下記の画面が表示されます。協会に登録されている保管施設が全て表示されますので、入力状況が未入力の保管施設を選択し「入力」ボタンをクリックしてください。一覧に無い新規保管施設で申込む場合は「施設追加」をクリックしてください。
注) 画面に表示されている保管施設全てについて引き渡し有無の入力が必要です。

①「検索」ボタンをクリックすると、下記一覧画面が表示されます

②入力する保管施設選択後、「入力」ボタンをクリックしてください

一覧に無い保管施設を追加する場合は「施設追加」ボタンをクリックしてください

引き渡しを行わない保管施設についても「入力」ボタンをクリックして「保管施設情報入力画面」で「引き渡し有無：無し」と登録してください

選択No	コード	名称	住所	入力状況	引き渡し 素材	ガラス	ス
1	01	容器包装リサイクルプラザ	東京都容器リサイクル市リサイクル町1番地2号	未入力			
2	02	容器市ストックヤード	東京都容器リサイクル市リサイクル町3番地10号	未入力			

「入力」ボタンをクリックすると下記の画面が表示されます。引き渡し有無と引き渡し素材についての入力が完了しましたら「保存」ボタンをクリックしてください。施設追加の場合、画面は空欄となっておりますので、必要事項を入力してください。

保管施設情報入力 入力

対象年度:平成24年度
市町村又は組合コード:01001 容器リサイクル市

※ は必須入力項目です。必ず入力してください。

市町村又は組合コード:01001 市町村又は組合名:容器リサイクル市

保管施設コード:01
引き渡し有無*:有り

引き渡し素材:	ガラスびん	PET	紙	プラスチック
無色茶色その他	<input checked="" type="checkbox"/>	<input checked="" type="checkbox"/>	<input checked="" type="checkbox"/>	<input type="checkbox"/>
ボトル	<input checked="" type="checkbox"/>	<input checked="" type="checkbox"/>	<input checked="" type="checkbox"/>	<input type="checkbox"/>
白色トレイ	<input type="checkbox"/>	<input type="checkbox"/>	<input type="checkbox"/>	<input checked="" type="checkbox"/>

保管施設名(漢字)*:容器包装リサイクルプラザ
*全角40文字以内

郵便番号*:001-0000 後部 *半角数字

所在地(漢字)*:東京都 (郵便番号)
* 容器リサイクル市 (市区町村名) *全角22文字以内
* リサイクル町1番地2号 (番地) *全角27文字以内
(ビル名) *全角27文字以内

電話番号:03-3456-7890 *半角数字
FAX番号:03-3456-7890 *半角数字

保存 一覧

入力が完了しましたら「保存」ボタンをクリックしてください

保管施設名、住所等の修正については、当協会オペレーションセンター(電話 03-5610-6261)までお問い合わせください。

「保存」ボタンをクリックすると以下の確認画面が表示されますので、内容の確認をしていただき、正しく入力されていれば「実行」ボタンをクリックしてください。

保管施設情報入力 入力

対象年度:平成24年度
市町村又は組合コード:01001 容器リサイクル市

市町村又は組合コード:01001 市町村又は組合名:容器リサイクル市

保管施設コード:01
引き渡し有無*:有り

引き渡し素材:	ガラスびん	PET	紙	プラスチック
無色茶色その他	<input type="radio"/>	<input type="radio"/>	<input type="radio"/>	<input type="radio"/>
ボトル	<input type="radio"/>	<input type="radio"/>	<input type="radio"/>	<input type="radio"/>
白色トレイ	<input type="radio"/>	<input type="radio"/>	<input type="radio"/>	<input type="radio"/>

保管施設名(漢字)*:容器包装リサイクルプラザ
郵便番号*:001-0000
所在地(漢字)*:東京都
* 容器リサイクル市
* リサイクル町1番地2号

電話番号:03-3456-7890
FAX番号:03-3456-7890

実行 戻る

正しく入力されていれば「実行」ボタンをクリックしてください

保存が完了すると下記の画面が表示されます。他に未入力の保管施設がある場合は「一覧」ボタンをクリックしてください。全ての保管施設の入力が完了したらトップページに戻ってください。

以上で保管施設情報の入力が完了します。

(4) 素材別申込情報の入力（様式3）

ログイン後に表示されるトップページの「業務のご案内」から素材別申込情報入力を開始します。

最新のお知らせ（10件まで表示、青字を選んで下さい）
お知らせ通知の表示・非表示設定に関してはこちらをクリックしてください。

お知らせはありません

平成23年11月 1日

業務のご案内（赤字の画面を選んで入力して下さい）

■ 平成23年度 引渡実績報告

		当年度報告			
		平成23/ 9	平成23/10	平成23/11	平成23/12
締切日					

■ 平成24年度 準備業務 委託申込が完了していません

業務	引き渡し量調査		委託申込	
	受付は終了しました	受付中です	受付は終了しました	受付中です
調査票入力	締切		市町村基本情報入力(様式1)	入力済
			保管施設情報入力(様式2)	入力済
入力画面			素材別申込情報入力(様式3)	未入力
			チェックシート入力	未入力
			マトリックス入力	未入力
			申込入力最終確定	未入力

①保管施設情報入力（様式2）が「入力済」になっていることを確認してください

②素材別申込情報入力（様式3）の「未入力」（赤色表示）をクリックしてください

「検索」ボタンをクリックすると下記の画面が表示されます。保管施設情報入力（様式2）で「引き渡し有無=有り」と入力された保管施設が表示されていますので、入力を行う保管施設を選択し「入力」ボタンをクリックしてください。

素材別申込情報入力 SC13011

対象年度: 平成24年度
市町村又は組合コード: 01001 容器リサイクル市

検索

素材別申込情報入力 検索 SC13011

入力 照会

前ページ 次ページ 2件中 1-2件表示 ×: 入力無 ○: 入力済

選択 No	コード	名称	住所	ガラスびん	PETボトル	入力状況
<input checked="" type="radio"/>	01	容器包装リサイクルプラザ	東京都容器リサイクル市リサイクル町1番地2号	×	×	
<input type="radio"/>	02	容器市ストックヤード	東京都容器リサイクル市リサイクル町3番地10号			

①「検索」ボタンをクリックすると、下記一覧画面が表示されます

引き渡し素材には×が表示されています

②入力する保管施設選択後、「入力」ボタンをクリックしてください

「入力」ボタンをクリックすると、保管施設情報入力（様式2）でチェックした引き渡し素材の入力画面が、「ガラスびん」「PETボトル」「紙製容器包装」「プラスチック製容器包装」の順に表示されます。各素材の入力が完了しましたら、「保存」ボタンをクリックしてください。

（保管施設一覧で×が付いている素材が未入力の引き渡し素材です）

[ガラスびん申込情報の入力画面例]

公益財団法人 日本容器包装リサイクル協会 REINS-CP - Windows Internet Explorer

素材別申込情報入力 SC13011

対象年度:平成24年度
市町村又は組合コード: 01001 容器リサイクル市

検索

素材別申込情報入力 入力 (ガラスびん) SC13011

*は必須入力項目です。必ず入力してください。

市町村又は組合コード:01001
市町村又は組合名:容器リサイクル市
保管施設コード:01
保管施設名:容器包装リサイクルプラザ
保管施設住所:東京都容器リサイクル市リサイクル町1番地2号

保存 過去情報引用 前の素材 一覧 次の素材

*入力後は保存ボタンを押して下さい。次の素材ボタンを押すと、入力内容を保存し、次の素材に入力画面に移ります。

分別基準適合物:ガラスびん
引き渡し開始希望日*:平成24年4月1日(第1回目の協会の引き渡し開始希望年月日)

【保管施設】

規模(立方メートル)*: 無色 25 茶色 25 その他の色 25 青色 0 緑色 0 黒色 0 *半角数字6桁以内

トラックスケール*: 有 無 最大秤量: 30t *半角数字3桁以内

積み込み機材*: 有 無 フォークリフト: 有 無

台数: 2t 1台
3t 1台
t 台

*整数3桁小数1桁、数字3桁以内

ショベルローダー:無
その他の積み込み機材:有
機材名・台数:ブルドーザー1台

保管施設特記事項:
【収集・処理の仕方と引き渡し条件】
分別排出収集方法*:単品排出(収集) 単品排出(収集):びんのみ色別に

①「過去情報引用」をクリックすると、前年度当該保管施設、引き渡し素材の申込を行っている場合はその情報が表示されます。内容を確認のうえ変更があれば修正してください。

②入力が完了しましたら「保存」ボタンをクリックしてください

「保存」ボタンを押さずに、「一覧」「次の素材」をクリックすると入力された情報は反映されません

「保存」ボタンをクリックすると以下の確認画面が表示されますので、内容の確認をしていただき、正しく入力されていれば、「実行」ボタンをクリックしてください。

公益財団法人 日本容器包装リサイクル協会 REINS-CP - Windows Internet Explorer

素材別申込情報入力 SC13011

対象年度:平成24年度
市町村又は組合コード: 01001 容器リサイクル市

検索

素材別申込情報入力 保存 (ガラスびん) SC13011

市町村又は組合コード:01001
市町村又は組合名:容器リサイクル市
保管施設コード:01
保管施設名:容器包装リサイクルプラザ
保管施設住所:東京都容器リサイクル市リサイクル町1番地2号

実行 戻る

入力内容を確認して実行ボタンを押して下さい。修正がある場合は戻るボタンで入力画面に戻ります。

分別基準適合物:ガラスびん
引き渡し開始希望日*:平成24年 4月 1日

【保管施設】

規模(立方メートル)*: 無色 25 茶色 25 その他の色 25 青色 0 緑色 0 黒色 0

トラックスケール*:有 最大秤量:30t

積み込み機材*:有 フォークリフト:有

台数:2t 1台
3t 1台

ショベルローダー:無
その他の積み込み機材:有
機材名・台数:ブルドーザー1台

保管施設特記事項:
【収集・処理の仕方と引き渡し条件】
分別排出収集方法*:単品排出(収集) 単品排出(収集):びんのみ色別に

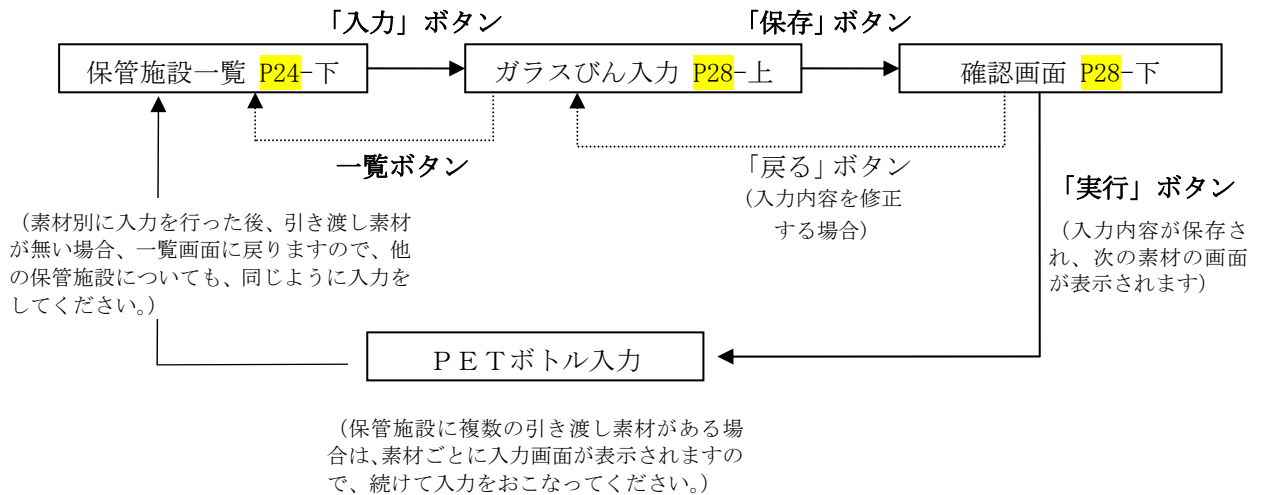
正しく入力されていれば「実行」ボタンをクリックしてください

訂正を行う場合は「戻る」ボタンをクリックして入力画面に戻って訂正してください

「実行」ボタンをクリックすると次の引き渡し素材の画面が表示されます。次の素材がない場合は、以下の素材別申込情報の一覧画面が表示されます。すべての保管施設の入力が完了したら、当該保管施設のすべての素材に○または空白が表示されますので、トップページに戻って次の入力を選択してください。



素材別入力画面の流れ



(5) チェックシートへの入力

ログイン後に表示されるトップページの「業務のご案内」からチェックシート入力を開始します。

最新のお知らせ (10件まで表示、赤字を選んで下さい)
お知らせ通知の表示・非表示設定に関してはこちらをクリックしてください。

お知らせはありません

平成23年11月 1日

業務のご案内 (赤字の画面を選んで入力して下さい)

■ 平成23年度 引渡実績報告

		当年度報告			
		平成23/ 9	平成23/10	平成23/11	平成23/12
締切日					

■ 平成24年度 準備業務 委託申込が完了していません

業務	引き渡し量調査		委託申込	
	受付は終了しました	締切日	受付中です	締切日
	締切日	平成23/ 7/19	締切日	平成23/11/22
調査票入力		締切		
入力画面	市町村基本情報入力(様式1)			入力済
	保管施設情報入力(様式2)			入力済
	素材別申込情報入力(様式3)			入力済
	チェックシート入力			未入力
	マトリックス入力			未入力
	申込入力最終確定			未入力

→年間スケジュール

①素材別申込情報入力(様式3)が「入力済」になっていることを確認してください

②チェックシート入力の「未入力」(赤色表示)をクリックしてください

「入力」ボタンをクリックすると下記の画面が表示されます。入力が完了しましたら「保存」ボタンをクリックしてください。

チェックシート入力 SC13004

対象年度: 平成24年度
市町村又は組合コード: 01001 容器リサイクル市

入力 監会

チェックシート入力 入力 SC13004

※ は必須入力項目です。必ず入力してください。
市町村又は組合コード: 01001
市町村又は組合名: 容器リサイクル市

保存

分別基準適合物の引き渡しに係る項目	ガラスびん			PET ボトル	紙製 容器	白色 トレイ	プラ チック
	無色	茶色	その他色				
引き渡し申込み品目(対象に○印)	○	○	○	○		×	○
1. 分別収集計画量 (Kg)	490,000	490,000	490,000	490,000	490,000		490,
2. 引き渡し調査量 (Kg)	500,000	500,000	500,000	500,000	500,000		500,
3. 素材別保管施設情報に記入した 引き渡し申込み量 (Kg)	500,000	500,000	500,000	500,000	40,100		1,000,
4. 収集対象人口 (人)※	10000	10000	10000	10000	10000		10,
一部地域(モデル地区)での収集の場合 (人)	0	0	0	0	0		
5. 収集対象日数 (引き渡し開始日～翌年3/31までの日数)※	300	300	300	300	300		
6. 抹出原単位見込み(グラム) [3-(Kg)/4.(人)/5.(日)×1,000] (小数点第2位で四捨五入)	168.7	168.7	168.7	168.7	13.4		38,
乖離の理由	ガラスびん			PET ボトル	紙製 容器	白色 トレイ	プラ チック
	無色	茶色	その他色				
引き渡し申込量と分別収集計画量又は引き渡し調査量の乖離の理由について							
1-1. 全量収集の予定であったがモデル地区のみでの収集に切替えたため	<input type="checkbox"/>	<input type="checkbox"/>	<input type="checkbox"/>	<input type="checkbox"/>	<input type="checkbox"/>	<input type="checkbox"/>	<input type="checkbox"/>
1-2. モデル地区のみでの収集を予定していたが、全量収集を行うことになったため	<input type="checkbox"/>	<input type="checkbox"/>	<input type="checkbox"/>	<input type="checkbox"/>	<input type="checkbox"/>	<input type="checkbox"/>	<input type="checkbox"/>
2. 収集物の一部又は全部を、指定法人以外の被自ルート	<input type="checkbox"/>	<input type="checkbox"/>	<input type="checkbox"/>	<input type="checkbox"/>	<input type="checkbox"/>	<input type="checkbox"/>	<input type="checkbox"/>

①「入力」ボタンをクリックすると、下の画面にチェックシートの項目が表示されますので入力、修正を行ってください

②入力が完了しましたら「保存」ボタンをクリックしてください

※「1. 分別収集計画量」「2. 引き渡し調査量」は、本年6月に実施した引き渡し量調査時に回答した数量が記載されています。

「保存」ボタンをクリックすると以下の確認画面が表示されますので、内容の確認をしていただき、正しく入力されていれば、「実行」ボタンをクリックしてください。

対象年度：平成24年度
市町村又は組合コード：01001 容器リサイクル市

チェックシート入力 保存

市町村又は組合コード：01001
市町村又は組合名：容器リサイクル市

分別基準適合物の引き渡しに係る項目	ガラスびん			PET ボトル	紙製 容器	白色 トレイ	プラス チック
	無色	茶色	その他色				
引き渡し申込み品目(対象に○印)	○	○	○	○	○	×	○
1. 分別収集計画量 (Kg)	430,000	430,000	430,000	430,000	430,000		430,000
2. 引き渡し調査量 (Kg)	500,000	500,000	500,000	500,000	500,000		500,000
3. 素材別保管施設情報に記入した 引き渡し申込み量 (Kg)	500,000	500,000	500,000	500,000	40,100		1,000,000
4. 収集対象人口 (人) *	10,000	10,000	10,000	10,000	10,000		10,000
一部地域(モデル地区)での収集の場合 (人)	0	0	0	0	0		0
5. 収集対象日数 (引き渡し開始日～翌年3/31までの日数) *	300	300	300	300	300		300
6. 排出原単位見込み(グラム) [3.(Kg)/4.(人)]/5.(日)×1,000] (小数点第2位で四捨五入)	166.7	166.7	166.7	166.7	13.4		333.3
乖離の理由	ガラスびん			PET ボトル	紙製 容器	白色 トレイ	プラス チック
引き渡し申込量と分別収集計画量又は引き渡し調査量の乖離の理由について	無色	茶色	その他色				
1-1. 全量収集の予定であったがモデル地区のみでの収集に切替えたため							
1-2. モデル地区のみでの収集を予定していたが、全量収集を行うことになったため							
2-1. 収集物の一部又は全量を、指定法人以外の独自のルートにより処理することにしたため							
2-2. 指定法人以外の独自のルートにより処理する予定であったが、指定法人ルートに切替えたため							

実行 戻る

訂正を行う場合は「戻る」ボタンをクリックして入力画面に戻って訂正してください

保存が完了すると下記の画面が表示されます。画面の左上のロゴをクリックしてトップページに戻ってください。

対象年度：平成24年度
市町村又は組合コード：01001 容器リサイクル市

チェックシート入力 実行

処理は終了しました。メニューから次の入力を選択して下さい。

「TOP PAGE」または REINS-CP ロゴを押してトップページに戻ってください

(一部事務組合または代表市町村の方のみ入力)

(6) マトリックスの入力

ログイン後に表示されるトップページの「業務のご案内」からマトリックス入力を開始します。

※マトリックス入力是一部事務組合または代表市町村の方のみ行います。単独市町村の方は、マトリックス入力は空白になっていますので、次の申込入力最終確定までお進みください。

マトリックス入力是一部事務組合または代表市町村の方のみ行います。単独市町村の方は、必要ありません

①チェックシート入力が「入力済」になっていることを確認してください

②マトリックス入力の「未入力」(赤色表示)をクリックしてください

「入力」ボタンをクリックすると下記の画面が表示されます。入力が完了しましたら、「保存」ボタンをクリックしてください。

①「入力」ボタンをクリックすると、下の画面にマトリックスの項目が表示されますので入力、修正を行ってください

②構成市町村ごとに申込む素材をクリックして「✓」してください

③入力が完了しましたら「保存」ボタンをクリックしてください

構成市町村を追加する場合、構成市町村の市町村又は組合コードを直接入力してください(市町村又は組合名は確認画面で表示します)

構成市町村を削除する場合、「クリア」ボタンをクリックしてください

「保存」ボタンをクリックすると以下の確認画面が表示されますので、内容の確認をしていただき、正しく入力されていれば「実行」ボタンをクリックしてください。

対象年度：平成24年度
市町村又は組合コード：01001 容器リサイクル市

マトリックス入力 保存 SC13005

市町村又は組合コード：01001
市町村又は組合名：容器リサイクル市
対象年度：平成24年度

No	市町村又は組合コード	市町村又は組合名	ガラスびん			PET ボトル	紙製 容器	白色 トレイ	プラス チック
			無色	茶色	その他色				
1	01002	容器村	<input type="radio"/>	<input type="radio"/>	<input type="radio"/>	<input type="radio"/>	<input type="radio"/>		<input type="radio"/>
2	01003	リサイクル町	<input type="radio"/>	<input type="radio"/>	<input type="radio"/>	<input type="radio"/>			<input type="radio"/>

実行後、申込確定をしてください。

正しく入力されていれば「実行」ボタンをクリックしてください

訂正を行う場合は「戻る」ボタンをクリックして入力画面に戻って訂正してください

保存が完了すると下記の画面が表示されます。画面の左上のロゴをクリックしてトップページに戻ってください。

マトリックス入力 SC13005

対象年度：平成24年度
市町村又は組合コード：01001 容器リサイクル市

マトリックス入力 保存 SC13005

処理は終了しました。メニューから次の入力を選択して下さい。

「TOP PAGE」または REINS-CP
ロゴを押してトップページ
に戻ってください

(7) 申込入力最終確定および申込書類印刷

ログイン後に表示されるトップページの「業務のご案内」から申込書類の印刷および申込確定を行います。

最新のお知らせ (10件まで表示、赤字を選んで下さい)
お知らせ通知の表示・非表示設定に関してはこちらをクリックしてください。

お知らせはありません。

平成23年11月1日

業務のご案内 (赤字の画面を選んで入力して下さい)

■ 平成23年度 引渡実績報告

		当年度報告			
		平成23/9	平成23/10	平成23/11	平成23/12
締切日					

■ 平成24年度 準備業務 委託申込が完了していません

業務	引き渡し量調査		委託申込	
	受付は終了しました	受付中です	締切日	締切日
	締切日	平成23/7/19	締切日	平成23/11/22
入力画面	調査票入力	締切	市町村基本情報入力(様式1)	入力済
			保管施設情報入力(様式2)	入力済
			業材別申込情報入力(様式3)	入力済
			チェックシート入力	入力済
			マトリックス入力	入力済
			申込入力最終確定	未入力

→年間スケジュール

①一部事務組合、代表市町村の方はマトリックス入力まで「入力済」になっていることを確認してください。単独市町村の方はチェックシートまで「入力済」になっていることを確認してください(マトリックス入力は不要ですので、空白のままです)

②申込入力最終確定の「未入力」(赤色表示)をクリックしてください

入力状況がすべて「入力済」となっていることを確認して申込確定を行います。ここで申込書の印刷を行う場合は、チェックをつけて印刷ボタンをクリックしてください。

対象年度: 平成 24年度
市町村又は組合コード: 01001 容器リサイクル市

検索

申込入力最終確定 検索

申込確定状況: 未申込

申込締切日: 平成23年11月22日

申込内容	入力状況	最終更新日時	印刷
基本情報	入力済	平成23年11月1日 09:04	<input type="checkbox"/>
保管施設情報	入力済	平成23年11月1日 14:33	<input type="checkbox"/>
業材別申込情報	ガラスびん	平成23年11月1日 15:56	<input type="checkbox"/>
	PETボトル	平成23年11月1日 15:57	<input type="checkbox"/>
	紙	平成23年11月1日 16:04	<input type="checkbox"/>
プラスチック	入力済	平成23年11月1日 16:05	<input type="checkbox"/>
チェックシート	入力済	平成23年11月1日 16:08	<input type="checkbox"/>
マトリックス	入力済	平成23年11月1日 16:48	<input type="checkbox"/>

①「検索」ボタンをクリックすると、下の画面に申込内容の入力状況が表示されます

「印刷」ボタンでAcrobatReaderが起動し、チェックした申込書の印刷画面が表示されます(P35-下)

②すべて「入力済」と表示されていることを確認してください

③入力した内容で申込確定を行います

申込確定が完了すると下記の画面が表示されます。「トップページへ」ボタンをクリックしてトップページに戻ってください。「申込内容印刷」ボタンをクリックすると、申込書一式の印刷を行うことができます。

「申込内容印刷」ボタンをクリックすると、申込書一式の印刷画面が表示されます (P35-下)

①「トップページへ」ボタンを押してトップページに戻ります

[申込書の印刷を行う場合]

以下の印刷画面が表示されたら印刷ボタンをクリックしてプリンタに出力してください。用紙のサイズはA4横で設定されています。

印刷せずにPDF形式でファイルとして保存することもできます

印刷が終了したらウィンドウを閉じてください

①印刷ボタン (プリンタの絵) を押して印刷してください

印刷は、申込入力最終確定の検索画面 (P34-下) で「印刷」ボタンをクリックした場合はチェックをつけた申込書のみを、申込入力最終確定の申込確定 (完了) 画面 (P35-上) で「申込内容印刷」ボタンをクリックした場合は、申込書一式が出力されます

印刷が終了したら、ウィンドウを終了させてください。

オンライン申込みをされた方は、印刷した帳票を当協会へ送付頂く必要はありません。保存用にご利用ください。

(8) ログアウト

下記のように全て「入力済」となっていることを確認し、ログアウトしてください。

最新ののお知らせ (10件まで表示、赤字を選んで下さい)
お知らせ通知の表示・非表示設定に関してはこちらをクリックしてください。

お知らせはありません

平成23年11月 1日

業務のご案内 (赤字の画面を選んで入力して下さい)

■ 平成23年度 引渡実績報告

当年度報告			
	平成23/ 9	平成23/10	平成23/11
締切日			

■ 平成24年度 準備業務

業務	引き渡し量調査		委託申込	
	受付は終了しました	締切日	受付中です	締切日
入力画面	調査票入力	締切	市町村基本情報入力(様式1)	平成23/11/22 入力済
			保管施設情報入力(様式2)	入力済
			業材別申込情報入力(様式3)	入力済
			チェックシート入力	入力済
			マトリックス入力	入力済
		申込入力最終確定	入力済	

→年間スケジュール

ログイン：容器リサイクル市

ログアウト ヘルプ

①全て「入力済」(青色表示)となっていることを確認してください

②「ログアウト」をクリックしてください

以上でオンラインによる引き渡しの申込が完了します。入力締切(平成23年11月22日(火))まで修正入力ができますが、修正した場合は、チェックシート入力、申込確定を再度行ってください。

修正した場合は申込入力最終確定画面の入力状況が「未入力」(赤色表示)に変わります。必ず全ての状況が「入力済」(青色表示)になっていることを確認してください。

当協会へ申込みを行わない（非申込）場合の操作方法

（9）市町村基本情報の入力（様式1）

ログイン後に表示されるトップページの「業務のご案内」から市町村基本情報入力を開始します。

最新のお知らせ（10件まで表示、赤字を選んで下さい）
お知らせ通知の表示・非表示設定に関してはこちらをクリックしてください。

お知らせはありません

平成23年11月1日

業務のご案内（赤字の画面を選んで入力して下さい）

■ 平成23年度 引渡実績報告

当年度報告			
	平成23/ 9	平成23/10	平成23/11
締切日			

■ 平成24年度 準備業務 委託申込が完了していません

業務	引き渡し量調査		委託申込	
	受付は終了しました	受付中です	締切日	締切日
調査票入力	締切		平成23/ 7/19	平成23/11/22
入力画面				
			市町村基本情報入力(様式1)	未入力
			保管施設情報入力(様式2)	未入力
			素材別申込情報入力(様式3)	未入力
			チェックシート入力	未入力
			マトリックス入力	未入力
			申込入力最終確定	未入力

-->年間スケジュール

市町村基本情報入力（様式1）の「未入力」（赤色表示）をクリックしてください

市町村基本情報入力画面で「入力」ボタンをクリックすると下の画面に基本情報の項目が表示されますので入力、修正を行ってください。

市町村基本情報入力

対象年度*: 平成24年度

市町村又は組合コード: 01001 容器リサイクル市

申込有無*: 非申込

入力 照会

市町村基本情報入力 入力(非申込)

* は必須入力項目です。必ず入力してください。

入力年月日: 平成23年11月1日

登録

① 申込有無の▼をクリックして「非申込」を選択してください

② 「入力」ボタンをクリックすると、下の画面に基本情報の項目が表示されますので入力、修正を行ってください

③ 入力完了したら「登録」ボタンをクリックしてください

対象年度: 平成24年度

市町村組合種別*: 代表市町村

市町村又は組合コード: 01001

市町村又は組合名(カナ): ヨウキリサイクル市

(漢字): 容器リサイクル市

郵便番号*: 001 - 0000 検索 *半角数字

所在地(カナ)*: ヨウキリサイクル市 (市区郡町村名) *全角22文字以内

* リサイクルマチ1パンチ1ヨウ (番地) *全角27文字以内

(ビル名) *全角27文字以内

所在地(漢字)*: 東京都 (都道府県)

* 容器リサイクル市 (市区郡町村名) *全角22文字以内

* リサイクル町1番地1号 (番地) *全角27文字以内

(ビル名) *全角27文字以内

【担当者】

部署係名(漢字): リサイクル部 *全角20文字以内

役職(漢字): 部長 *全角20文字以内

氏名(カナ): ヨウキ タロウ *全角20文字以内

(漢字)*: 容器 太郎 *全角20文字以内

電話番号*: 03 - 1234 - 5678 *半角数字

FAX番号*: 03 - 1234 - 5678 *半角数字

「登録」ボタンをクリックすると以下の確認画面が表示されますので、内容の確認をしていただき、正しく入力されていれば「実行」ボタンをクリックしてください。

保存が完了すると下記の画面が表示されます。画面の左上のロゴをクリックしてトップページに戻ってください。

以上で市町村基本情報入力が完了します。

(10) 申込入力最終確定

ログイン後に表示されるトップページの「業務のご案内」から非申込の確定を行います。

最新のお知らせ（10件まで表示、青字を選んで下さい）
お知らせ通知の表示・非表示設定に関してはこちらをクリックしてください。

お知らせはありません

平成23年11月 1日

業務のご案内（赤字の画面を選んで入力して下さい）

■ 平成23年度 引渡実績報告

		当年度報告			
		平成23/ 9	平成23/10	平成23/11	平成23/12
締切日					

■ 平成24年度 準備業務 委託申込が完了していません

業務	引き渡し量調査		委託申込	
	受付は終了しました		受付中です	
	締切日	平成23/ 7/19	締切日	平成23/11/22
入力画面	調査票入力	締切	市町村基本情報入力(様式1)	入力済
			保管施設情報入力(様式2)	
			素材別申込情報入力(様式3)	
			チェックシート入力	
			マトリックス入力	
		申込入力最終確定	未入力	

-->年間スケジュール

① 申込入力最終確定の「未入力」（赤色表示）をクリックしてください

基本情報の入力状況が「入力済」となっていることを確認して確定を行います。

対象年度※：平成 24年度
市町村又は組合コード：01001 容器リサイクル市

検索

申込入力最終確定 検索

申込確定状況：未申込

申込締切日：平成23年11月22日

申込内容	入力状況	最終更新日時	印刷
基本情報	入力済	平成23年11月 1日 17:40	<input type="checkbox"/>
保管施設情報			<input type="checkbox"/>
素材別保管施設	ガラス		<input type="checkbox"/>
	PETボトル		<input type="checkbox"/>
	紙		<input type="checkbox"/>
	プラスチック		<input type="checkbox"/>
			<input type="checkbox"/>
			<input type="checkbox"/>

印刷 申込確定

印刷 申込確定

① 「検索」ボタンをクリックすると、下の画面に申込内容の入力状況が表示されます

③ 入力した内容で確定を行います

② 基本情報が「入力済」と表示されていることを確認してください

非申込確定が完了すると下記の画面が表示されます。「トップページへ」ボタンをクリックしてトップページに戻ってください。

(11) ログアウト

下記のように「入力済」となっていることを確認し、ログアウトしてください。

以上でオンラインによる非申込手続きが完了します。